



SURINAME



SURINAME

Economische Statistieken
Economic Statistics



2008 - 2011



Kwartaal en Jaarcijfers
Quarterly and Annual Figures



In de publicatie zijn drie grootheden
opgenomen

- 1. Omzet naar ISIC hoofdgroep**
- 2. Arbeidskosten per werknemer
naar ISIC hoofdgroep**
- 3. Aantal werknemers
naar ISIC hoofdgroep**

Omzet

De omzet wordt gespecificeerd naar:

a. Zelf voortgebrachte productie

b. Voortgebrachte diensten

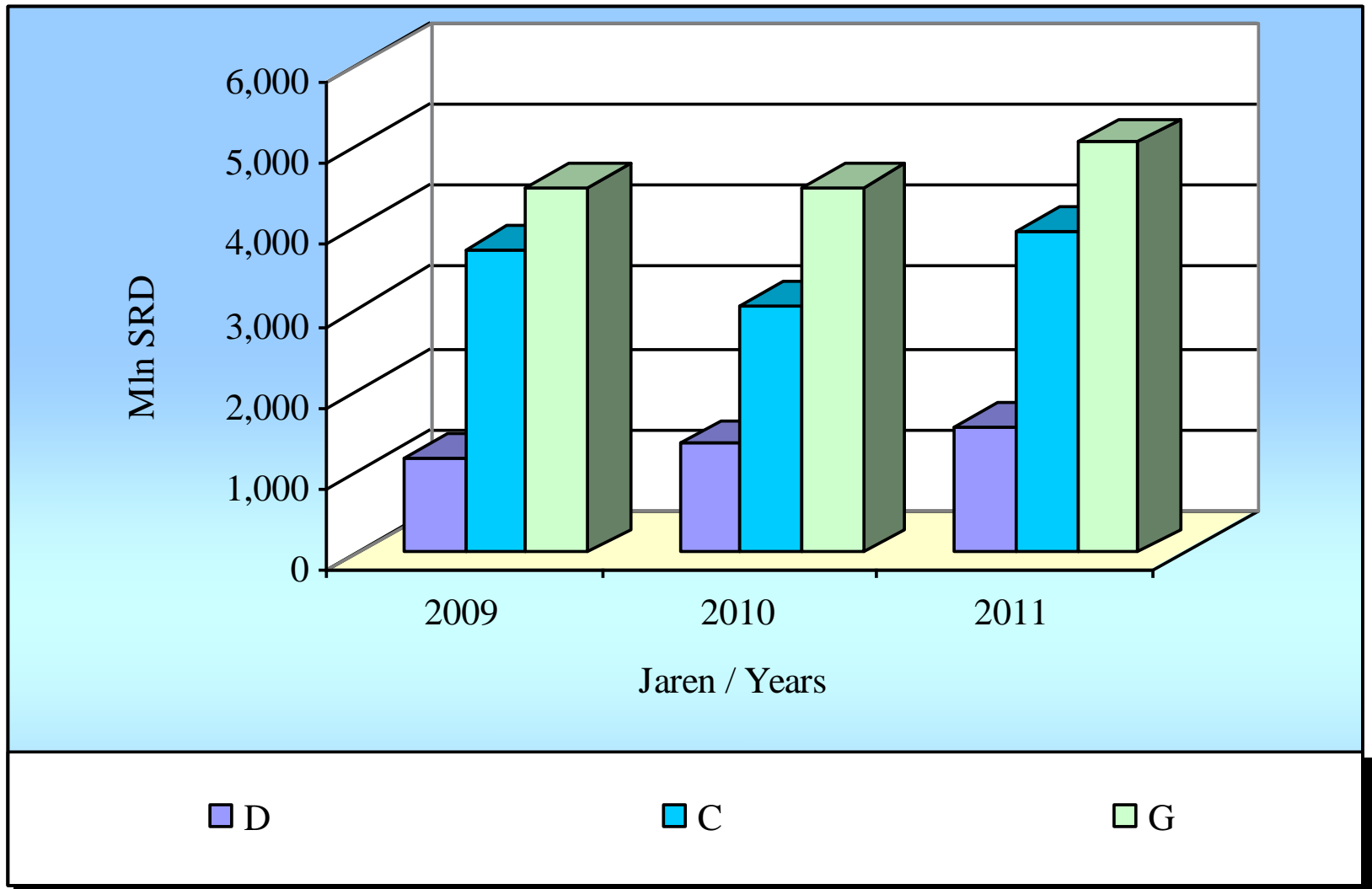
c. Handelsgoederen en

d. Overige ontvangsten

Dataverzameling

- De gegevens van de omzet en andere grootheden zijn afkomstig van grote bedrijven; deze zijn bedrijven met 10 en meer werknemers in dienst.
- Het verzamelen geschiedt middels schriftelijke enquêtes, hoewel een groot deel van de bedrijven ook bezocht worden door onze enquêteurs.

De omzet bij grote bedrijven naar geselecteerde ISIC hoofdgroepen D, C en G per jaar, 2009 -2011



Arbeidskosten

- Hieronder wordt verstaan
 - het brutoloon en de bruto salarisbedragen (inclusief toelagen)
 - gratificaties, bonussen, jaarpremies,
 - overwerkgeden,
 - voor de werknemer betaalde belasting,
 - vakantietoelagen,
 - doorbetaald loon bij vakanties en feestdagen en
 - andere niet eerder vermelde vergoedingen.

De totale nominale bruto- arbeidskosten in SRD per werknemer per jaar naar geselecteerde ISIC hoofdgroepen G, I en J in 2009 - 2011



Werknemers

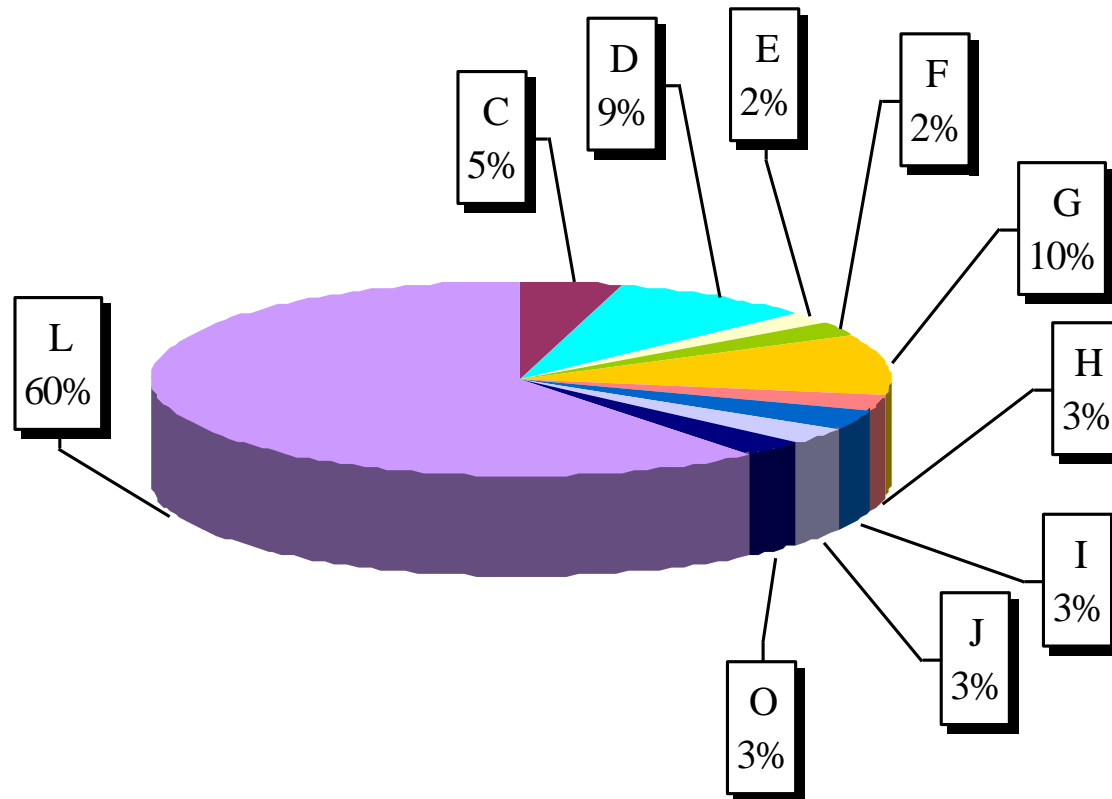
- Onder werknemers wordt verstaan alle personen die voorkomen in de loon en salarisadministratie van de onderhavige bedrijven met inbegrip van zij die wegens ziekte, vakantie of staking tijdelijk geen werk verrichten.

Personen die minder dan 15 uren per week werkzaam zijn in het bedrijf, vallen niet hieronder.

Het gemiddelde aantal werknemers (in %)

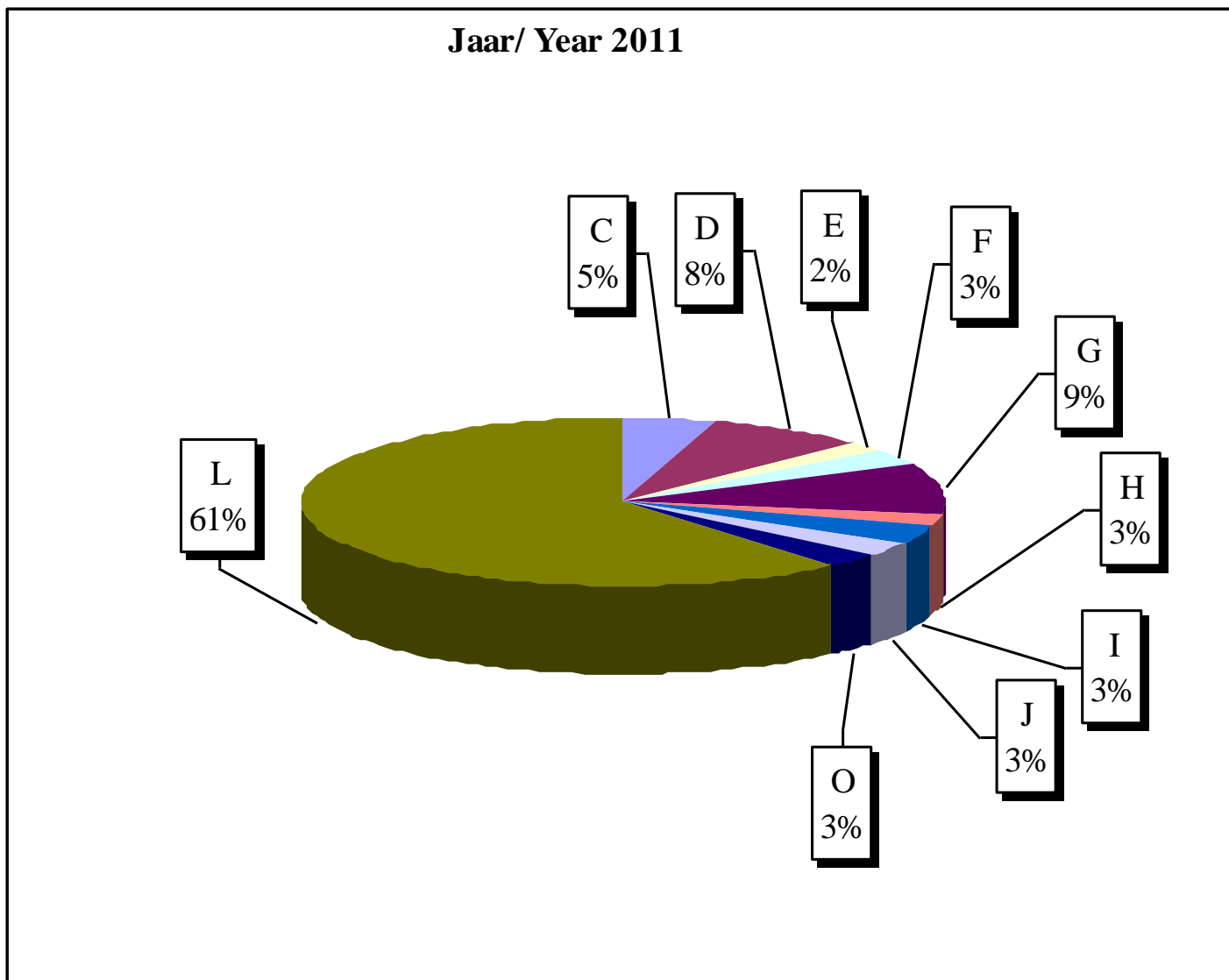
naar ISIC hoofdgroep, 2009

Jaar/ Year 2009



Het gemiddelde aantal werknemers (in %)

naar ISIC hoofdgroep, 2011





SURINAME