



**SURINAME**

**Basis Indicatoren 2020-I**  
(Plus linkfactoren per Hoofdgroep van de CPI)

**SURINAME**  
**BASIC INDICATORS**

**Basic Indicators 2020-I**  
(Plus linkfactors per Division/Major Group of the CPI)







	Pag./ Page	
<b>Voorwoord</b>	ii	<b>Preface</b>
<b>Inhoudsopgave</b>		<b>Contents</b>
<b>Inleiding</b>	7	<b>Introduction</b>
<b>Afkortingen</b>	10	<b>Abbreviations</b>
<b>1 Economische Indicatoren</b>	11	<b>1 Economic Indicators</b>
<b>Tabel 1.1a:</b> Consumenten Prijs Indexcijfers & Inflatie, juli 2019 t/m november 2020: Paramaribo & Wanica, Nickerie, Saramacca & Coronie, Commewijne en Para. Basisperiode april-juni 2016 (=100)	12	<b>Table 1.1a:</b> Consumer Price Index Numbers & Inflation, July 2019 up to November 2020: Paramaribo & Wanica, Nickerie, Saramacca & Coronie, Commewijne and Para. Base Period April-June 2016 (=100)
<b>Grafiek 1a:</b> Maandinflatie (%), juli 2019 – november 2020	14	<b>Graph 1a:</b> Monthly changes (%), July 2019 – November 2020
<b>Grafiek 1b:</b> 12 maandsinflatie %, juli 2019 – november 2020	14	<b>Graph 1b:</b> 12monthly change %, July 2019 – November 2020
<b>Tabel 1.1b1.</b> Gemiddelde maandelijkse Brandstofprijzen (in SRD) per brandstofsoort, juli 2019 – november 2020	15	<b>Table 1.1b1</b> Average Monthly Fuel prices (in SRD) by Type of Fuel, July 2019 – November 2020
<b>Tabel 1.1b2.</b> Jaarlijkse brandstof prijs indices (2007=100) per brandstofsoort, 2007 t/m 2020	15	<b>Table 1.1b2.</b> Annual Fuel Price Indices (2007=100) by Type of Fuel, 2007 up to 2020
<b>Grafiek 2:</b> Jaarlijkse brandstof prijs indices (2007=100) per brandstofsoort, 2007 t/m 2020	16	<b>Graph 2:</b> Annual Fuel Price Indices (2007=100) by Type of Fuel, 2007 up to 2020
<b>Grafiek 3a:</b> Jaarlijkse brandstof prijs indices (2007=100) per brandstofsoort in Suriname en wereldmarktprijsindex van ruwe olie, 2007-2020	16	<b>Graph3a:</b> Annual Fuel Price Indices (2007=100) by Type of Fuel in Suriname and World Market Price Index of Crude Oil, 2007- 2020
<b>Grafiek 3b:</b> Maandelijkse brandstof prijs indices (2007=100) per brandstofsoort in Suriname en wereldmarktprijsindex van ruwe olie, juli 2019 t/m november 2020	16	<b>Graph 3b:</b> Monthly Fuel Price Indices (2007=100) by Type of Fuel in Suriname and World Market Price Index, July 2019 – November 2020
<b>Tabel 1.1.2a:</b> Bouwprijsindexcijfers en inflatie, 2016 t/m 2019 (2015=100)	17	<b>Table 1.1.2a:</b> Construction Price Indices and Inflation, 2016 up to 2019 (2015=100)
<b>Tabel 1.1.2b:</b> Kwartaal Bouwprijsindexcijfers en inflatie, 2019.1 t/m 2020.3 (2015=100)	17	<b>Table 1.1.2b:</b> Quarterly Construction Price Indices and Inflation, 2019.1 up to 2020.3 (2015=100)
<b>Tabel 1.2:</b> Exporten van Suriname, in US\$, 3 <sup>e</sup> kwartaal 2019.(incl. weder-export)	20	<b>Table 1.:2</b> Exports of Suriname, in US\$, 3 <sup>rd</sup> Quarter 2019.(incl. re-export)
<b>Tabel 1.3:</b> Exporten van Suriname, in US\$, 4 <sup>e</sup> kwartaal 2019.(incl. weder-export)	21	<b>Table 1.3:</b> Exports of Suriname, in US\$, 4 <sup>th</sup> Quarter 2019.(incl. re-export)
<b>Tabel 1.4:</b> Jaar Exporten van Suriname, in US\$, 2019.(incl. weder-export)	22	<b>Table 1.4:</b> Annual Exports of Suriname, in US\$, 2019.(incl. re-export)
<b>Tabel 1.5:</b> Exporten van Suriname, in US\$, 1 <sup>e</sup> kwartaal 2020.(incl. weder-export)	23	<b>Table 1.5:</b> Exports of Suriname, in US\$, 1 <sup>st</sup> Quarter 2020.(incl. re-export)

<b>Tabel 1.6:</b> Exporten van Suriname, in US\$, 2 <sup>e</sup> kwartaal 2020.(incl. weder-export	<b>24</b>	<b>Table 1.6:</b> Exports of Suriname, in US\$, 2 <sup>nd</sup> Quarter 2020.(incl. re-export)
<b>Tabel 1.7:</b> Exporten van Suriname, in US\$, 3 <sup>e</sup> kwartaal 2020.(incl. weder-export	<b>25</b>	<b>Table 1.7:</b> Exports of Suriname, in US\$, 3 <sup>rd</sup> Quarter 2020.(incl. re-export)
<b>Tabel 1.8:</b> Importen van Suriname, in US\$, 3 <sup>e</sup> kwartaal 2019	<b>26</b>	<b>Table 1.8:</b> Imports of Suriname, in US\$, 3 <sup>rd</sup> Quarter 2019
<b>Tabel 1.9:</b> Importen van Suriname, in US\$, 4 <sup>e</sup> kwartaal 2019	<b>27</b>	<b>Table 1.9:</b> Imports of Suriname, in US\$, 4 <sup>th</sup> Quarter 2019
<b>Tabel 1.10:</b> Jaar Importen van Suriname, in US\$, 2019	<b>28</b>	<b>Table 1.10:</b> Annual Imports of Suriname, in US\$, 2019
<b>Tabel 1.11:</b> Importen van Suriname, in US\$, 1 <sup>e</sup> kwartaal 2020	<b>29</b>	<b>Table 1.11:</b> Imports of Suriname, in US\$, 1 <sup>st</sup> Quarter 2020
<b>Tabel 1.12:</b> Importen van Suriname, in US\$, 2 <sup>e</sup> kwartaal 2020	<b>30</b>	<b>Table 1.12:</b> Imports of Suriname, in US\$, 2 <sup>nd</sup> Quarter 2020
<b>Tabel 1.13:</b> Importen van Suriname, in US\$, 3 <sup>e</sup> kwartaal 2020	<b>31</b>	<b>Table 1.13:</b> Imports of Suriname, in US\$, 3 <sup>rd</sup> Quarter 2020
<b>Tabel 1.14:</b> Handelsbalans van Suriname, in US\$, 3 <sup>e</sup> kwartaal 2019 - 3 <sup>e</sup> kwartaal 2020.	<b>32</b>	<b>Table 1.14:</b> Trade balance of Suriname, in US\$, 3 <sup>rd</sup> Quarter 2019 - 3 <sup>rd</sup> Quarter 2020.
<b>Tabel 1.15:</b> Totale importen,exporten en handelsbalans naar handelsblok, in USS, 3 <sup>e</sup> kwartaal 2019	<b>32</b>	<b>Table 1.15:</b> Total imports, exports and trade balance by trade-union, in US\$, 3 <sup>rd</sup> Quarter 2019
<b>Tabel 1.16:</b> Totale importen,exporten en handelsbalans naar handelsblok in, US\$, 4 <sup>e</sup> kwartaal 2019.	<b>32</b>	<b>Table 1.16:</b> Total imports, exports and trade balance by trade-union, in US\$, 4 <sup>th</sup> Quarter 2019.
<b>Tabel 1.17:</b> Totale importen,exporten en handelsbalans naar handelsblok, in US\$, 2019	<b>33</b>	<b>Table 1.17:</b> Total imports, exports and trade balance by trade-union, in US\$, 2019
<b>Tabel 1.18:</b> Totale importen,exporten en handelsbalans naar handelsblok, in US\$, 1 <sup>e</sup> kwartaal 2020.	<b>33</b>	<b>Table 1.18:</b> Total imports, exports and trade balance by trade-union, in US\$, 1 <sup>st</sup> Quarter 2020
<b>Tabel 1.19:</b> Totale importen,exporten en handelsbalans naar handelsblok, in US\$, 2 <sup>e</sup> kwartaal 2020.	<b>33</b>	<b>Table 1.19:</b> Total imports, exports and trade balance by trade-union, in US\$, 2 <sup>nd</sup> Quarter 2020
<b>Tabel 1.20:</b> Totale importen,exporten en handelsbalans naar handelsblok, in US\$, 3 <sup>e</sup> kwartaal 2020.	<b>34</b>	<b>Table 1.20:</b> Total imports, exports and trade balance by trade-union, in US\$, 3 <sup>rd</sup> Quarter 2020
<b>Grafiek 4 :</b> Totale Importen en Totale Exporten in miljoenen US\$ naar handelsblok, 2019 .	<b>34</b>	<b>Graph 4:</b> Total Imports and Total Exports in millions US\$ by Trade Union, 2019.
<b>II Financiële Indicatoren</b>	<b>35</b>	<b>II Financial Indicators</b>
<b>Tabel 2.1:</b> Bruto uitbetaalde salarissen van landsdienaren per maand, 4 <sup>e</sup> kwartaal 2019.	<b>36</b>	<b>Table 2.1:</b> Gross Paid Salaries of Civil Servants, per month, 4 <sup>th</sup> Quarter 2019.
<b>Tabel 2.2:</b> Bruto uitbetaalde salarissen van landsdienaren per maand, 1 <sup>e</sup> kwartaal 2020.	<b>39</b>	<b>Table 2.2:</b> Gross Paid Salaries of Civil Servants per month, 1 <sup>st</sup> Quarter 2020.
<b>Tabel 2.3:</b> Bruto uitbetaalde salarissen van landsdienaren per maand, 2 <sup>e</sup> kwartaal 2020	<b>42</b>	<b>Table 2.3:</b> Gross Paid Salaries of Civil Servants per month, 2 <sup>nd</sup> Quarter 2020.

<b>Tabel 2.4:</b> Bruto uitbetaalde salarissen van landsdienaren per maand, 3 <sup>e</sup> kwartaal 2020	<b>45</b>	<b>Table 2.4:</b> Gross Paid Salaries of Civil Servants per month, 3 <sup>rd</sup> Quarter 2020
<b>Tabel 2.5:</b> Bruto uitbetaalde salarissen van landsdienaren per maand, 4 <sup>e</sup> kwartaal 2020	<b>48</b>	<b>Table 2.5:</b> Gross Paid Salaries of Civil Servants per month, 4 <sup>th</sup> Quarter 2020
<b>Grafiek 5a:</b> Lorenzcurve juli 2020 van de bruto uitbetaalde salarissen van landsdienaren	<b>51</b>	<b>Graph 5a:</b> Lorenz Curve July 2020 of the gross paid Salaries of civil servants
<b>Grafiek 5b:</b> Lorenzcurve juli 2020 van de bruto uitbetaalde salarissen van landsdienaren naar geslacht	<b>51</b>	<b>Graph 5b:</b> Lorenz Curve July 2020 of the gross paid Salaries of civil servants by sex
<b>III Monetaire Indicatoren</b>	<b>53</b>	<b>III Monetary Indicators</b>
<b>Tabel 3.1</b> Officiële gemiddelde wisselkoers van de US\$, juli 2019 t/m november 2020.	<b>54</b>	<b>Table 3.1</b> Average Official Exchange Rate of the US\$, July 2019 up to November 2020.
<b>Tabel 3.2</b> Officiële gemiddelde wisselkoers van de Euro, juli 2019 t/m november 2020.	<b>54</b>	<b>Table 3.2</b> Average Official Exchange Rate of the Euro, July 2019 up to November 2020.
<b>Grafiek 6:</b> Verloop van de Officiële gemiddelde wisselkoers van de US\$ en de Euro, juli 2019 t/m november 2020	<b>55</b>	<b>Graph 6 :</b> Development of the Average Official Exchange rate of the US\$ and the Euro, July 2019 up to November 2020
<b>IV Sociale Indicatoren</b>	<b>57</b>	<b>IV Social Indicators</b>
<b>Tabel 4.1a:</b> Rechthebbenden van Algemene Oudedags Voorziening naar district, geslacht en uitgekeerd bedrag per maand in het 1 <sup>e</sup> kwartaal 2019.	<b>58</b>	<b>Table 4.1a:</b> Claimants of General Old Age Security by District, Sex and Amount Paid per month in the 1 <sup>st</sup> Quarter 2019.
<b>Tabel 4.1b:</b> Rechthebbenden van Algemene Oudedags Voorziening naar district, geslacht en uitgekeerd bedrag per maand in het 2 <sup>e</sup> kwartaal 2019.	<b>59</b>	<b>Table 4.1b:</b> Claimants of General Old Age Security by District, Sex and Amount Paid per month in the 2 <sup>nd</sup> Quarter 2019.
<b>Tabel 4.1c:</b> Rechthebbenden van Algemene Oudedags Voorziening naar district, geslacht en uitgekeerd bedrag per maand in het 3 <sup>e</sup> kwartaal 2019	<b>60</b>	<b>Table 4.1c:</b> Claimants of General Old Age Security by District, Sex and Amount Paid per month in the 3 <sup>rd</sup> Quarter 2019.
<b>Tabel 4.1d:</b> Rechthebbenden van Algemene Oudedags Voorziening naar district, geslacht en uitgekeerd bedrag per maand in het 4 <sup>e</sup> kwartaal 2019.	<b>61</b>	<b>Table 4.1d:</b> Claimants of General Old Age Security by District, Sex and Amount Paid per month in the 4 <sup>th</sup> Quarter 2019.
<b>Tabel 4.1e:</b> Rechthebbenden van Algemene Oudedags Voorziening naar district, geslacht en uitgekeerd bedrag per maand in het 1 <sup>e</sup> kwartaal 2020.	<b>62</b>	<b>Table 4.1e:</b> Claimants of General Old Age Security by District, Sex and Amount Paid per month in the 1 <sup>st</sup> Quarter 2020.
<b>Tabel 4.1f:</b> Rechthebbenden van Algemene Oudedags Voorziening naar district, geslacht en uitgekeerd bedrag per maand in het 2 <sup>e</sup> kwartaal 2020.	<b>63</b>	<b>Table 4.1f:</b> Claimants of General Old Age Security by District, Sex and Amount Paid per month in the 2 <sup>nd</sup> Quarter 2020.
<b>Tabel 4.1g:</b> Rechthebbenden van Algemene Oudedags Voorziening naar district, geslacht en uitgekeerd bedrag per maand in het 3 <sup>e</sup> kwartaal 2020.	<b>64</b>	<b>Table 4.1g:</b> Claimants of General Old Age Security by District, Sex and Amount Paid per month in the 3 <sup>rd</sup> Quarter 2020.
<b>Tabel 4.1h:</b> Aantal aanvragers voor Algemene Kinder Bijslag naar district, geslacht, aantal kinderen en uitgekeerd bedrag in 2018	<b>65</b>	<b>Table 4.1h:</b> Number of Applicants for General Child Support by District, Sex, Number of Children and Amount Paid in 2018

<p><b>Tabel 4.1i:</b> Aantal aanvragers voor Algemene Kinder Bijslag naar district, geslacht, aantal kinderen en uitgekeerd bedrag in 2019</p> <p><b>Tabel 4.2a</b> Uitgekeerd bedrag per district en het aantal rechthebbende mannen en vrouwen per district, 1<sup>e</sup> kwartaal 2017</p> <p><b>Tabel 4.2b</b> Uitgekeerd bedrag per district en het aantal rechthebbende mannen en vrouwen per district, 2<sup>e</sup> kwartaal 2017.</p> <p><b>Tabel 4.2c</b> Uitgekeerd bedrag per district en het aantal rechthebbende mannen en vrouwen per district, 3<sup>e</sup> kwartaal 2017.</p> <p><b>Tabel 4.2d</b> Uitgekeerd bedrag per district en het aantal rechthebbende mannen en vrouwen per district, 4<sup>e</sup> kwartaal 2017</p> <p><b>Tabel 4.2e</b> Uitgekeerd bedrag per district en het aantal rechthebbende mannen en vrouwen per district, 1<sup>e</sup> kwartaal 2018</p> <p><b>Tabel 4.2f</b> Uitgekeerd bedrag per district en het aantal rechthebbende mannen en vrouwen per district, 2<sup>e</sup> kwartaal 2018</p> <p><b>Tabel 4.2g</b> Uitgekeerd bedrag per district en het aantal rechthebbende mannen en vrouwen per district, 3<sup>e</sup> kwartaal 2018</p> <p><b>Tabel 4.2h</b> Uitgekeerd bedrag per district en het aantal rechthebbende mannen en vrouwen per district, 4<sup>e</sup> kwartaal 2018</p> <p><b>Tabel 4.2i</b> Uitgekeerd bedrag per district en het aantal rechthebbende mannen en vrouwen per district, 1<sup>e</sup> kwartaal 2019</p> <p><b>Tabel 4.2j</b> Uitgekeerd bedrag per district en het aantal rechthebbende mannen en vrouwen per district, 2<sup>e</sup> kwartaal 2019</p> <p><b>Tabel 4.2k</b> Uitgekeerd bedrag per district en het aantal rechthebbende mannen en vrouwen per district, 3<sup>e</sup> kwartaal 2019</p> <p><b>Tabel 4.2l</b> Uitgekeerd bedrag per district en het aantal rechthebbende mannen en vrouwen per district, 4<sup>e</sup> kwartaal 2019</p> <p><b>Tabel 4.2m:</b> Uitgekeerd bedrag per district en het aantal rechthebbende mannen en vrouwen per district, 1<sup>e</sup> kwartaal 2020</p> <p><b>Tabel 4.2n:</b> Uitgekeerd bedrag per district en het aantal rechthebbende mannen en vrouwen per district, 2<sup>e</sup> kwartaal 2020</p>	<p><b>65</b></p> <p><b>66</b></p> <p><b>67</b></p> <p><b>68</b></p> <p><b>69</b></p> <p><b>70</b></p> <p><b>71</b></p> <p><b>72</b></p> <p><b>73</b></p> <p><b>74</b></p> <p><b>75</b></p> <p><b>76</b></p> <p><b>77</b></p> <p><b>78</b></p> <p><b>79</b></p>	<p><b>Table 4.1i:</b> Number of Applicants for General Child Support by District, Sex, Number of Children and Amount Paid in 2019</p> <p><b>Table 4.2a:</b> Amount Paid by district and total claimant men and women by district, 1<sup>st</sup> Quarter 2017.</p> <p><b>Table 4.2b:</b> Amount Paid by district and total claimant men and women by district, 2<sup>nd</sup> Quarter 2017.</p> <p><b>Table 4.2c:</b> Amount Paid by district and total claimant men and women by district, 3<sup>rd</sup> Quarter 2017.</p> <p><b>Table 4.2d:</b> Amount Paid by district and total claimant men and women by district, 4<sup>th</sup> Quarter 2017.</p> <p><b>Table 4.2e:</b> Amount Paid by district and total claimant men and women by district, 1<sup>st</sup> Quarter 2018.</p> <p><b>Table 4.2f:</b> Amount Paid by district and total claimant men and women by district, 2<sup>nd</sup> Quarter 2018.</p> <p><b>Table 4.2g:</b> Amount Paid by district and total claimant men and women by district, 3<sup>rd</sup> Quarter 2018.</p> <p><b>Table 4.2h:</b> Amount Paid by district and total claimant men and women by district, 4<sup>th</sup> Quarter 2018.</p> <p><b>Table 4.2i:</b> Amount Paid by district and total claimant men and women by district, 1<sup>st</sup> Quarter 2019.</p> <p><b>Table 4.2j:</b> Amount Paid by district and total claimant men and women by district, 2<sup>nd</sup> Quarter 2019.</p> <p><b>Table 4.2k:</b> Amount Paid by district and total claimant men and women by district, 3<sup>rd</sup> Quarter 2019.</p> <p><b>Table 4.2l:</b> Amount Paid by district and total claimant men and women by district, 4<sup>th</sup> Quarter 2019.</p> <p><b>Table 4.2m:</b> Amount Paid by district and total claimant men and women by district, 1<sup>st</sup> Quarter 2020.</p> <p><b>Table 4.2n:</b> Amount Paid by district and total claimant men and women by district, 2<sup>nd</sup> Quarter 2020</p>
----------------------------------------------------------------------------------------------------------------------------------------------------------------------------------------------------------------------------------------------------------------------------------------------------------------------------------------------------------------------------------------------------------------------------------------------------------------------------------------------------------------------------------------------------------------------------------------------------------------------------------------------------------------------------------------------------------------------------------------------------------------------------------------------------------------------------------------------------------------------------------------------------------------------------------------------------------------------------------------------------------------------------------------------------------------------------------------------------------------------------------------------------------------------------------------------------------------------------------------------------------------------------------------------------------------------------------------------------------------------------------------------------------------------------------------------------------------------------------------------------------------------------------------------------------------------------------------------------------------------------------------------------------------------------------------------------------------------------------------------------------------------------------------------------------------------------------------------------------------------------------------------------------------------------------------------------------------------------------------------------------------------------------------------------------------------------------------------------------------------------------------------------------------------------------------------------------------------------------------------------	----------------------------------------------------------------------------------------------------------------------------------------------------------------------------------------------------------------------------------------------------------------	------------------------------------------------------------------------------------------------------------------------------------------------------------------------------------------------------------------------------------------------------------------------------------------------------------------------------------------------------------------------------------------------------------------------------------------------------------------------------------------------------------------------------------------------------------------------------------------------------------------------------------------------------------------------------------------------------------------------------------------------------------------------------------------------------------------------------------------------------------------------------------------------------------------------------------------------------------------------------------------------------------------------------------------------------------------------------------------------------------------------------------------------------------------------------------------------------------------------------------------------------------------------------------------------------------------------------------------------------------------------------------------------------------------------------------------------------------------------------------------------------------------------------------------------------------------------------------------------------------------------------------------------------------------------------------------------------------------------------------------------------------------------------------------------------------------------------------------------------------------------------------------------------------------------------------------------------------



<p><b>Tabel 4.2o:</b> Uitgekeerd bedrag per district en het aantal rechthebbende mannen en vrouwen per district, 3<sup>e</sup> kwartaal 2020</p> <p><b>Tabel 4.p:m</b> Uitgekeerd bedrag per district en het aantal rechthebbende mannen en vrouwen per district, 4<sup>e</sup> kwartaal 2020</p> <p><b>Tabel 4.3a:</b> Uitgekeerd bedrag per district en het aantal rechthebbende mannen en vrouwen met een beperking per district, 1<sup>e</sup> kwartaal 2017</p> <p><b>Tabel 4.3b:</b> Uitgekeerd bedrag per district en het aantal rechthebbende mannen en vrouwen met een beperking per district, 2<sup>e</sup> kwartaal 2017.</p> <p><b>Tabel 4.3c:</b> Uitgekeerd bedrag per district en het aantal rechthebbende mannen en vrouwen met een beperking per district, 3<sup>e</sup> kwartaal 2017.</p> <p><b>Tabel 4.3d:</b> Uitgekeerd bedrag per district en het aantal rechthebbende mannen en vrouwen met een beperking per district, 4<sup>e</sup> kwartaal 2017.</p> <p><b>Tabel 4.3e:</b> Uitgekeerd bedrag per district en het aantal rechthebbende mannen en vrouwen met een beperking per district, 1<sup>e</sup> kwartaal 2018.</p> <p><b>Tabel 4.3f:</b> Uitgekeerd bedrag per district en het aantal rechthebbende mannen en vrouwen met een beperking per district, 2<sup>e</sup> kwartaal 2018.</p> <p><b>Tabel 4.3g:</b> Uitgekeerd bedrag per district en het aantal rechthebbende mannen en vrouwen met een beperking per district, 3<sup>e</sup> kwartaal 2018</p> <p><b>Tabel 4.3h:</b> Uitgekeerd bedrag per district en het aantal rechthebbende mannen en vrouwen met een beperking per district, 4<sup>e</sup> kwartaal 2018</p> <p><b>Tabel 4.3i:</b> Uitgekeerd bedrag per district en het aantal rechthebbende mannen en vrouwen met een beperking per district, 1<sup>e</sup> kwartaal 2019</p> <p><b>Tabel 4.3j:</b> Uitgekeerd bedrag per district en het aantal rechthebbende mannen en vrouwen met een beperking per district, 2<sup>e</sup> kwartaal 2019</p>	<p><b>80</b></p> <p><b>81</b></p> <p><b>82</b></p> <p><b>83</b></p> <p><b>84</b></p> <p><b>85</b></p> <p><b>86</b></p> <p><b>87</b></p> <p><b>88</b></p> <p><b>89</b></p> <p><b>90</b></p> <p><b>91</b></p>	<p><b>Table 4.2o:</b> Amount Paid by district and total claimant men and women by district, 3<sup>rd</sup> Quarter 2020</p> <p><b>Table 4.2p:</b> Amount Paid by district and total claimant men and women by district, 4<sup>th</sup> Quarter 2020</p> <p><b>Table 4.3a:</b> Amount Paid by district and total claimant men and women with a disability by district, 1<sup>st</sup> Quarter 2017.</p> <p><b>Table 4.3b:</b> Amount Paid by district and total claimant men and women with a disability by district, 2<sup>nd</sup> Quarter 2017.</p> <p><b>Table 4.3c:</b> Amount Paid by district and total claimant men and women with a disability by district, 3<sup>rd</sup> Quarter 2017.</p> <p><b>Table 4.3d:</b> Amount Paid by district and total claimant men and women with a disability by district, 4<sup>th</sup> Quarter 2017.</p> <p><b>Table 4.3e:</b> Amount Paid by district and total claimant men and women with a disability by district, 1<sup>st</sup> Quarter 2018.</p> <p><b>Table 4.3f:</b> Amount Paid by district and total claimant men and women with a disability by district, 2<sup>nd</sup> Quarter 2018.</p> <p><b>Table 4.3g:</b> Amount Paid by district and total claimant men and women with a disability by district, 3<sup>rd</sup> Quarter 2018.</p> <p><b>Table 4.3h:</b> Amount Paid by district and total claimant men and women with a disability by district, 4<sup>th</sup> Quarter 2018.</p> <p><b>Table 4.3i:</b> Amount Paid by district and total claimant men and women with a disability by district, 1<sup>st</sup> Quarter 2019.</p> <p><b>Table 4.3j:</b> Amount Paid by district and total claimant men and women with a disability by district, 2<sup>nd</sup> Quarter 2019.</p>
------------------------------------------------------------------------------------------------------------------------------------------------------------------------------------------------------------------------------------------------------------------------------------------------------------------------------------------------------------------------------------------------------------------------------------------------------------------------------------------------------------------------------------------------------------------------------------------------------------------------------------------------------------------------------------------------------------------------------------------------------------------------------------------------------------------------------------------------------------------------------------------------------------------------------------------------------------------------------------------------------------------------------------------------------------------------------------------------------------------------------------------------------------------------------------------------------------------------------------------------------------------------------------------------------------------------------------------------------------------------------------------------------------------------------------------------------------------------------------------------------------------------------------------------------------------------------------------------------------------------------------------------------------------------------------------------------------------------------------------------------------------------------------------------------------------------------------------------------------------------------------------------------------------------------------------------------------------------------------------------------	-------------------------------------------------------------------------------------------------------------------------------------------------------------------------------------------------------------	-----------------------------------------------------------------------------------------------------------------------------------------------------------------------------------------------------------------------------------------------------------------------------------------------------------------------------------------------------------------------------------------------------------------------------------------------------------------------------------------------------------------------------------------------------------------------------------------------------------------------------------------------------------------------------------------------------------------------------------------------------------------------------------------------------------------------------------------------------------------------------------------------------------------------------------------------------------------------------------------------------------------------------------------------------------------------------------------------------------------------------------------------------------------------------------------------------------------------------------------------------------------------------------------------------------------------------------------------------------------------------------------------------------------------------------------------------------------------------------------------------------------------------------------------------------------------------------------------------------------------------------------------------------------------------------------------------------------------------------------------

<p><b>Tabel 4.3k:</b> Uitgekeerd bedrag per district en het aantal rechthebbende mannen en vrouwen met een beperking per district, 3<sup>e</sup> kwartaal 2019</p>	<p><b>92</b></p>	<p><b>Table 4.3k:</b> Amount Paid by district and total claimant men and women with a disability by district, 3<sup>rd</sup> Quarter 2019.</p>
<p><b>Tabel 4.3l:</b> Uitgekeerd bedrag per district en het aantal rechthebbende mannen en vrouwen met een beperking per district, 4<sup>e</sup> kwartaal 2019</p>	<p><b>93</b></p>	<p><b>Table 4.3l:</b> Amount Paid by district and total claimant men and women with a disability by district, 4<sup>th</sup> Quarter 2019</p>
<p><b>Tabel 4.3m:</b> Uitgekeerd bedrag per district en het aantal rechthebbende mannen en vrouwen met een beperking per district, 1<sup>e</sup> kwartaal 2020</p>	<p><b>94</b></p>	<p><b>Table 4.3m:</b> Amount Paid by district and total claimant men and women with a disability by district, 1<sup>st</sup> Quarter 2020</p>
<p><b>Tabel 4.3n:</b> Uitgekeerd bedrag per district en het aantal rechthebbende mannen en vrouwen met een beperking per district, 2<sup>e</sup> kwartaal 2020</p>	<p><b>95</b></p>	<p><b>Table 4.3n:</b> Amount Paid by district and total claimant men and women with a disability by district, 2<sup>nd</sup> Quarter 2020</p>
<p><b>Tabel 4.3o:</b> Uitgekeerd bedrag per district en het aantal rechthebbende mannen en vrouwen met een beperking per district, 3<sup>e</sup> kwartaal 2020</p>	<p><b>96</b></p>	<p><b>Table 4.3o:</b> Amount Paid by district and total claimant men and women with a disability by district, 3<sup>rd</sup> Quarter 2020</p>
<p><b>Tabel 4.3p:</b> Uitgekeerd bedrag per district en het aantal rechthebbende mannen en vrouwen met een beperking per district, 4<sup>e</sup> kwartaal 2020</p>	<p><b>97</b></p>	<p><b>Table 4.3p:</b> Amount Paid by district and total claimant men and women with a disability by district, 4<sup>th</sup> Quarter 2020</p>
<p><b>Tabel 4.4a/b/c/d/e:</b> Gemiddelde armoedegrenzen naar omvang en samenstelling van het huishouden, december 2014, juli 2018, juli 2019, juli 2020 en oktober 2020, Paramaribo en Wanica.</p>	<p><b>98</b></p>	<p><b>Table 4.4a/b/c/d/e:</b> Average Poverty Lines by Size and Composition of the Household, December 2014, July 2018, July 2019, July 2020 and October 2020, Paramaribo and Wanica.</p>
<p><b>Tabel 4.5:</b> Basisvoedselpakket op dagbasis.</p>	<p><b>99</b></p>	<p><b>Table 4.5:</b> Daily Basic Food Basket.</p>

<b>Inleiding</b>	<b>Introduction</b>
<p>De publicatie "Suriname Basis Indicatoren" bevat sociale, economische, financiële en monetaire indicatoren, waarbij maand- of kwartaalcijfers zijn opgenomen.</p>	<p><i>The publication "Suriname Basic Indicators" includes social, economic, financial and monetary indicators whereby monthly or quarterly figures are included.</i></p>
<p>Het grootste deel van de economische indicatoren is afkomstig van het Algemeen Bureau voor de Statistiek (ABS).</p>	<p><i>Most of the economic indicators are from the General Bureau of Statistics (GBS).</i></p>
<p>Het Consumenten Prijs Indexcijfer (CPI)<sup>1</sup> is t/m juni 2016 samengesteld op basis van het goederen- en dienstenpakket voortgevloeid uit het in 2007/2008 gehouden Huishoud Budgetonderzoek. Vanaf april 2016 wordt het CPI samengesteld op basis van de resultaten van het Huishoud Budgetonderzoek 2013/2014.</p>	<p><i>Up to June 2016 the Consumer Price Index (CPI)<sup>1</sup> is compiled on the basis of the basic basket of goods and services emanating from the Household Budget Survey 2007/2008. As of April 2016 it is compiled on the basis of the results of the Household Budget Survey 2013/2014</i></p>
<p>De data met betrekking tot de brandstofprijzen ontvangt het ABS van het Ministerie van Economische Zaken, Ondernemerschap en Technologische Innovatie (EZOTI).</p>	<p><i>The GBS receives the data with regards to the Fuel Prices from the Ministry of Economic Affairs, Entrepreneurship and Technological Innovation (EZOTI)</i></p>
<p>De data met betrekking tot Handelsgegevens ontvangt het ABS van de Douanne (ASYCUDA).</p>	<p><i>The Trade Data the GBS receives from Customs (ASYCUDA).</i></p>
<p>De data met betrekking tot de bruto uitbetaalde salarissen krijgt het ABS van het Centraal Bureau Mechanische Administratie (Cebuma). Het aantal landsdienaren (ook naar geslacht horende bij een bepaalde salarisklasse en het totaal bedrag van dat aantal zijn opgenomen. De gepresenteerde data is exclusief ziekenhuizen, overheidsstichtingen en andere parastatalen.</p>	<p><i>The GBS receives the data of gross paid salaries from the Central Bureau for Electronic Administration (Cebuma). The number of civil servants(also by sex) pertaining to a certain salary class and the total amount are included. The presented data is exclusive Hospitals, Government Foundations and other Parastatels.</i></p>
<p>Data met betrekking tot de Monetaire Indicatoren ontvangt het ABS van de Centrale Bank van Suriname (CBvS).</p>	<p><i>Data with regards to Monetary Indicators the GBS receives from the Central Bank of Suriname (CBvS).</i></p>
<p>De data betreffende 'Financiële Bijstand' en 'Algemene Oudedags Voorziening' zijn afkomstig van het Ministerie van Sociale Zaken en Volkshuisvesting (SOZAVO).</p>	<p><i>The data concerning , 'Financial Support' and 'General Old Age Security' is obtained from the Ministry of Social Affairs and Housing (SOZAVO).</i></p>
<p>Personen die in aanmerking komen voor 'Algemene Oudedags Voorziening' (AOV) zijn personen die de leeftijd van 60 jaar bereikt hebben, de Surinaamse nationaliteit bezitten,</p>	<p><i>Persons who claim Old Age Pension (OAP) are Surinamese citizens living in Suriname, who have reached the age of 60 and who have applied and/or have been registered. As of</i></p>

<sup>1</sup> Wie meer wil weten over Suriname's CPI die leze: Consumenten Prijsindexcijfers en Inflatie in Suriname vanaf 1954 (een verantwoording) Suriname in cijfers: no. 200-2002/04. Zie ook Statistical Paper 19: Methodologie van de Consumentenprijsindexcijfer van Suriname, Suriname in cijfers, 346/2019-04. / <sup>1</sup> Those interested in knowing more about Surinames's CPI are referred to: Consumer Price Indexes and Inflation in Suriname since 1954 (an account) Publication number: 200-2002/04. Also see Statistical Paper 19: Methodology of the Consumer Price Index of Suriname, Suriname in cijfers, 346/2019-04.

<p>binnen Suriname hun woonplaats hebben en daartoe een aanvraag hebben gedaan dan wel zich hebben geregistreerd.</p> <p>De uitkering was per januari 2008, SRD 275,- per maand. De uitkering was in december 2010 en januari 2011 SRD 350,- per maand.</p> <p>In januari 2012 was er goedkeuring voor de verhoging van A.O.V. van SRD 425 naar SRD 525. De uitvoering daarvan was ingaande maart 2012.</p> <p>Personen die in aanmerking komen voor Algemene Kinder Bijslag zijn belanghebbenden met kinderen in de leeftijd van 0 tot 18 jaar. Deze belanghebbenden zijn:</p> <p>Zij die in het bezit zijn van de Surinaamse nationaliteit, ingezetene zijn, en de ouderlijke macht of voogdij uitoefenen over de kinderen in die leeftijdsklasse.</p> <p>De AKB uitkering is bestemd voor de belanghebbende t.b.v. zijn of haar kind.</p> <p>Het bedrag aan kinderbijslag is SRD 50,- per kind per maand met een maximum van 4 kinderen.</p> <p>Bij de berekening van armoedegrenzen door het ABS wordt slechts rekening gehouden met de omvang (van het huishouden) en leeftijd (van de leden), waarbij qua leeftijd slechts twee (2) groepen worden onderscheiden:</p> <ol style="list-style-type: none"> <li>1) volwassenen (personen van 15 jaar en ouder) en</li> <li>2) kinderen (personen jonger dan 15 jaar).</li> </ol> <p>Een eenheid (persoon, gezin of huishouden) wordt als arm beschouwd als ze niet over voldoende middelen beschikt om te voorzien in haar basisbehoeften, waarbij een prominente rol vervuld wordt door de behoeften aan voeding. De bedragen, die (gegeven de omvang en samenstelling van de eenheid), het onderscheid aangeven tussen arme en niet-arme eenheden worden armoedegrenzen genoemd.<sup>2</sup></p> <p>Bij de vaststelling van de armoedegrens is uitgegaan van een normatief basisvoedsel pakket van 2200 Kcal per dag voor één</p>	<p><i>January 2008, the payment was SRD 275.00 a month.</i></p> <p><i>In December 2010 and January 2011 the payment was SRD 350.00 a month.</i></p> <p><i>In January 2012 there has been approval for a raise of the O.A.P from SRD 425 to SRD 525. The implementation was as of March 2012.</i></p> <p><i>Persons who claim General Child Support are those with children between the ages 0 to 18 year. Those persons are.:</i></p> <p><i>Those who hold the Surinamese nationality, are resident, and exercise parental authority or custody of the children in that age group. The GCS is intended for the person concerned for the benefit of his or her child.</i></p> <p><i>The amount of child support is SRD 50,- per child per month with a maximum of 4 children.</i></p> <p><i>In calculating the poverty lines the GBS just reckons with the size (of the household) and the age (of the members), and distinguishes only two (2) groups:</i></p> <ol style="list-style-type: none"> <li><i>1) adults (persons of 15 years and older) and</i></li> <li><i>2) children (persons younger than 15 years).</i></li> </ol> <p><i>A unit ( person, family or household) is considered to be poor when that unit does not have sufficient means to provide for its basic needs, in which the needs of food are of prime importance.</i></p> <p><i>The amounts of money that (given size and composition of the unit) demarcate the poor from the non-poor are called povertylines.</i></p> <p><i>When setting the poverty line, a normative basic food basket of 2200 Kcal is assumed per day for one adult of which the price has</i></p>
----------------------------------------------------------------------------------------------------------------------------------------------------------------------------------------------------------------------------------------------------------------------------------------------------------------------------------------------------------------------------------------------------------------------------------------------------------------------------------------------------------------------------------------------------------------------------------------------------------------------------------------------------------------------------------------------------------------------------------------------------------------------------------------------------------------------------------------------------------------------------------------------------------------------------------------------------------------------------------------------------------------------------------------------------------------------------------------------------------------------------------------------------------------------------------------------------------------------------------------------------------------------------------------------------------------------------------------------------------------------------------------------------------------------------------------------------------------------------------------------------------------------------------------------------------------------------------------------------------------------------------------------------------------------------------------------------------------------------------------------------------------------------------------------------------------------------------------------------------------------------------------	--------------------------------------------------------------------------------------------------------------------------------------------------------------------------------------------------------------------------------------------------------------------------------------------------------------------------------------------------------------------------------------------------------------------------------------------------------------------------------------------------------------------------------------------------------------------------------------------------------------------------------------------------------------------------------------------------------------------------------------------------------------------------------------------------------------------------------------------------------------------------------------------------------------------------------------------------------------------------------------------------------------------------------------------------------------------------------------------------------------------------------------------------------------------------------------------------------------------------------------------------------------------------------------------------------------------------------------------------------------------------------------------------------------------------------------------------------------------------------------------------------------------------------------------------------------------------------------------------------------------------------------------------

<sup>2</sup> Publicatie "Armoedegrenzen en Armoede in Suriname", Suriname in cijfers no 191-2001/02, Algemeen Bureau voor de Statistiek, mei 2001. Sedert juli 2019 (terugwerkend naar januari 2019) kennen we ook de zogenaamde NCVA grens en de 'Moestadjagrens' <sup>2</sup> Publication "Poverty Lines and Poverty in Suriname", Suriname in figures no. 191-2001/02, General Bureau of Statistics, May 2001. Since July 2019 (retroactive to January 2019) we are also familiar with the NCVA line and "Moestadjaline".

<p>volwassene waarvan de prijs met behulp van het ABS Budgetonderzoek van 2013/14 is geschat. De prijs van dit voedselpakket is de z.g. voedselarmoedegrens omdat degenen die dit pakket niet kunnen bekostigen niet de essentiële nutriënten binnen krijgen.</p> <p>Vervolgens is dit voedselpakket gebruikt om de waarde van een totaal consumptiepakket in te schatten, dat uit meer dan alleen voedsel bestaat. De Engel-coëfficiënt is gebruikt om de niet-voedselcomponent van dit normatief consumptiepakket in te schatten. Dit is de meest gevolgde methode bij de samenstelling van dit type 'basisbehoeftenpakketten'.</p>	<p><i>been estimated based on the GBS Budget Survey of 2013/14. The price of this food basket is the so-called food poverty line because those who can not afford this basket do not consume the essential nutrients.</i></p> <p><i>This food basket was then used to estimate the value of a total consumption basket, that consists of more than just food. The Engel coefficient has been used to determine the non-food component to estimate of this normative consumption basket. This is the prevalent method in the compilation of this type of 'basic needs packages'.</i></p>
---------------------------------------------------------------------------------------------------------------------------------------------------------------------------------------------------------------------------------------------------------------------------------------------------------------------------------------------------------------------------------------------------------------------------------------------------------------------------------------------------------------------------------------------------------------------------------------------------------------------------------------	-----------------------------------------------------------------------------------------------------------------------------------------------------------------------------------------------------------------------------------------------------------------------------------------------------------------------------------------------------------------------------------------------------------------------------------------------------------------------------------------------------------------------------------------------------------------------------------------

## Afkortingen

ABS = Algemeen Bureau voor de Statistiek

AKB = Algemene Kinder Bijslag

ASEAN= Associatie van Zuidoost-Aziatische Naties

CARICOM= Caraïbische Gemeenschap

Dienst AUSV = Dienst Administratie  
Uitbetaling Sociale  
Voorzieningen

EU= Europese Unie

EZOTI= Economische Zaken, Ondernemers-  
schap en Technologische Innovatie  
(voorheen HI)

M = man

MERCOSUR= Gemeenschappelijke Markt van  
Zuid-Amerikaanse landen

Minv = Minvermogenden

Min.v. SoZaVo = Ministerie van Sociale  
Zaken en Volkshuisvesting

NAFTA = Noord-Amerikaanse Vrijhandels-  
Overeenkomst

NB = niet beschikbaar

NCVA= Nationale Commissie Voorbereiding  
Vaststelling Armoedegrens

Onv = Onvermogenden

RH = Rechthebbenden

SRD = Surinaamse Dollar

US\$ = Amerikaanse Dollar

V = vrouw

## Abbreviations

GBS = General Bureau of Statistics

GCS = General Child Support

ASEAN= Association of Southeast Asian  
Nations

CARICOM= Caribbean Community

Dept AUSV = Administration Department  
for the Payment of Social  
Benefits

EU= European Union

EZOTI= Economic Affairs, Entrepreneurship  
and Technological Innovation  
(formerly HI)

M = Male

MERCOSUR= South American Common  
Market

Ins = Insolvents

Min.SoZaVo = Ministry Of Social Affairs  
and Housing

NAFTA = North American Free Trade  
Agreement

NA = Not Available

NCPP= National Committee Preparation  
of a Povertyline

Ind = Indigents

Cl = Claimants

SRD = Surinamese Dollar

US\$ = American Dollars

F = Female

# I ECONOMISCHE INDICATOREN/



## ECONOMIC INDICATORS

# I Economische indicatoren/ Economic Indicators

## CPI

**Tabel 1.1a: Consumenten Prijs Indexcijfer & Inflatie, juli 2019 tot en met november 2020:**  
**Paramaribo& Wanica, Nickerie, Saramacca & Coronie, Commewijne en Para, Basisperiode April – Juni 2016 (=100)**  
**Table 1.1a: Consumer Price Index Number & Inflation, July 2019 up to November 2020 :**  
**Paramaribo& Wanica, Nickerie, Saramacca & Coronie, Commewijne afnd Para, Base Period April –June 2016 (=100)**

Hoofdgroepen / Major Groups													Inflatie / (% changes) #	Inflatie / (% changes) #
Period(e)	1	2	3	4	5	6	7	8	09/10	11	12	Total/	I(t, t-1)	I(t, t-12)
Juli/July'19	157.5	169.2	123.9	111.8	142.7	133.3	143.0	139.8	146.5	154.4	152.7	<b>140.7</b>	0.2	4.3
Aug/Aug	158.4	169.5	129.7	111.9	142.8	133.3	142.6	139.8	146.7	155.6	153.2	<b>141.2</b>	0.4	4.0
Sep/Sep	160.5	171.1	130.3	112.3	143.4	133.3	141.0	139.8	147.5	157.9	153.8	<b>141.9</b>	0.5	4.0
Okt/Oct	161.0	172.4	134.6	112.4	146.4	133.3	142.5	139.8	148.0	160.9	155.2	<b>142.8</b>	0.6	4.3
Nov / Nov	161.6	173.6	135.2	112.4	146.8	135.6	141.9	139.8	148.6	165.6	155.5	<b>143.2</b>	0.3	4.3
Dec/Dec	161.6	176.8	135.3	113.0	147.0	136.7	140.9	139.8	149.8	166.0	155.7	<b>143.4</b>	0.1	4.2
Jan/Jan' 20	163.2	182.9	135.3	113.1	148.2	137.0	141.1	139.8	151.7	167.2	157.1	<b>144.3</b>	0.7	4.2
Feb / Feb	167.1	193.5	139.3	113.7	157.5	137.8	145.6	141.7	161.4	169.7	160.9	<b>147.9</b>	2.5	7.0
Mrt / Mrch	188.8	226.6	155.0	115.9	185.8	139.5	158.2	148.5	183.5	190.2	181.1	<b>162.6</b>	9.9	17.6
Apr / Apr	210.1	241.0	159.2	116.4	207.6	140.3	174.2	150.2	196.0	196.3	200.7	<b>175.3</b>	7.8	26.0
Mei / May*	224.0	258.3	169.2	119.5	220.1	142.6	177.1	150.4	206.9	203.8	212.4	<b>183.8</b>	4.8	31.5
Juni / June	234.6	270.8	177.4	120.9	229.0	142.7	178.1	151.5	210.7	207.1	223.1	<b>189.7</b>	3.3	35.2
Juli/July	243.9	278.0	178.4	121.2	246.8	142.9	178.6	151.7	221.2	210.1	224.4	<b>194.4</b>	2.5	38.2
Aug/Aug	247.6	296.5	182.9	122.7	253.7	143.0	183.0	151.7	226.8	212.3	225.7	<b>197.6</b>	1.7	40.0
Sep/Sep	250.8	308.1	189.3	124.0	266.6	146.7	217.6	155.9	251.7	222.4	228.7	<b>205.9</b>	4.2	45.1
Okt/Oct	255.7	332.6	196.0	127.9	277.2	151.2	260.7	239.6	264.3	239.6	241.8	<b>220.5</b>	6.9	54.2
Nov / Nov*	259.0	339.5	197.8	127.9	289.0	166.4	261.5	242.6	272.5	242.9	245.0	<b>223.9</b>	1.5	56.4

\*Voorlopige cijfers / Provisional Figures

### Legenda/ Legend:

	Hoofdgroepen / Major Groups	Gewichten/ Weights per (per 1000) Apr-Jun '16
1	Voeding en Niet Alcoholische Dranken / Food and Non Alcoholic Beverages	<b>313</b>
2	Alcoholische Dranken en Tabak/ Alcoholic Beverages and Tobacco	<b>18</b>
3	Kleding en Schoeisel/ Clothing and Footwear	<b>39</b>
4	Huisvesting en Nutsvoorzieningen/ Housing and Utilities	<b>229</b>
5	Woninginrichting/ Household Furnishings	<b>52</b>
6	Gezondheidszorg/ Health Care	<b>47</b>
7	Transport/ Transportation	<b>123</b>
8	Communicatie/ Communication	<b>43</b>
09-Oct	Recreatie, Cultuur en Onderwijs/ Recreation, Culture and Education	<b>34</b>
11	Buitenshuis Eten/ Food Away from Home	<b>8</b>
12	Overige Goederen en Diensten/ Miscellaneous Goods and Services	<b>94</b>
	<b>Totaal/Total</b>	<b>1000</b>
<b>I (t, t-1) = Maandinflaties.</b>		
(Berekenen van I(t,t-1) uit de indices die gepubliceerd zijn kan afrondingsverschillen opleveren)		
<i>Month- to- month Percent Changes.</i>		
<i>(Computing I(t,t-1) based on published indices may produce rounding errors)</i>		
<b>I (t, t-12) = Variatie tussen de maand in het lopende jaar en dezelfde maand van het jaar daarvoor.</b>		
<i>(12-month change = same-month-previous year comparison)</i>		
# Inflatie berekend uit de gepubliceerde indices kan afrondingsverschillen opleveren/ inflation computed, based on published figures, may produce rounding errors		
*) Voorlopige cijfers/ Provisional Figures		



**Prijsindexcijfers / Index Numbers & Inflatie / Inflation (% changes): Paramaribo & Wanica, Nickerie, Saramacca & Coronie en Commewijne ( Index - HBO 2007/2008): Basisperiode / Base period Apr - Jun 2009 = 100**

HFDGRP	OMSCHR	April 2016	Mei/May 2016	Juni/June 2016	Basis <sup>(1)</sup> /Base
1	Voeding en Niet Alcoholische Dranken	192.7	218.1	234.9	215.2
2	Alcoholische Dranken en Tabak	221.6	257.0	288.2	255.6
3	Kleding en Schoeisel	195.3	207.2	219.5	207.3
4	Huisvesting en Nutsvoorzieningen	310.7	332.1	342.0	328.3
5	Woninginrichting	168.9	183.7	193.3	182.0
6	Gezondheidszorg	189.5	201.8	205.6	199.0
7	Transport	190.3	193.8	198.1	194.1
8	Communicatie	197.4	199.8	206.1	201.1
9/10	Recreatie, Cultuur en Onderwijs	219.1	242.3	251.9	237.8
11	Buitenshuis Eten	168.6	179.7	183.9	177.4
12	Overige Goederen en Diensten	192.7	212.1	229.5	211.4
<b>TT</b>	<b>Totaal</b>	<b>209.8</b>	<b>229.1</b>	<b>242.2</b>	<b>227.1</b>

**(1) Let op afrondingsverschillen**

Noot: van oude index naar nieuwe index: factor =  $\frac{100}{\text{Basis}}$

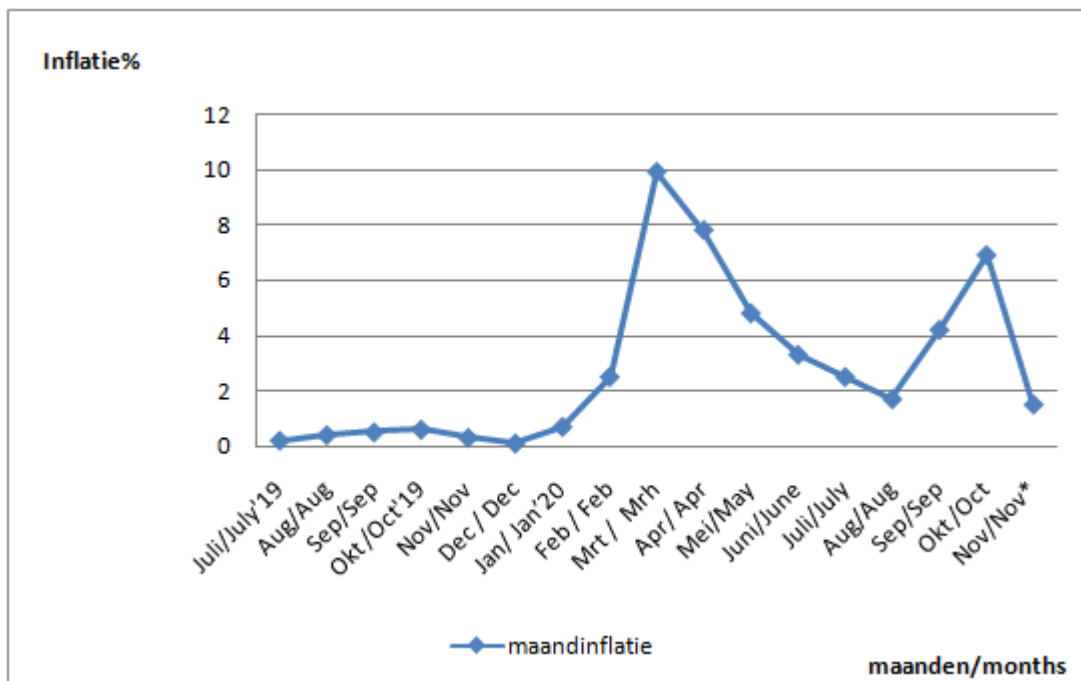
van nieuwe index naar oude index: factor =  $\frac{\text{Basis}}{100}$

Note: from old index to new index: factor =  $\frac{100}{\text{Base}}$

from new index to old index: factor =  $\frac{\text{Base}}{100}$

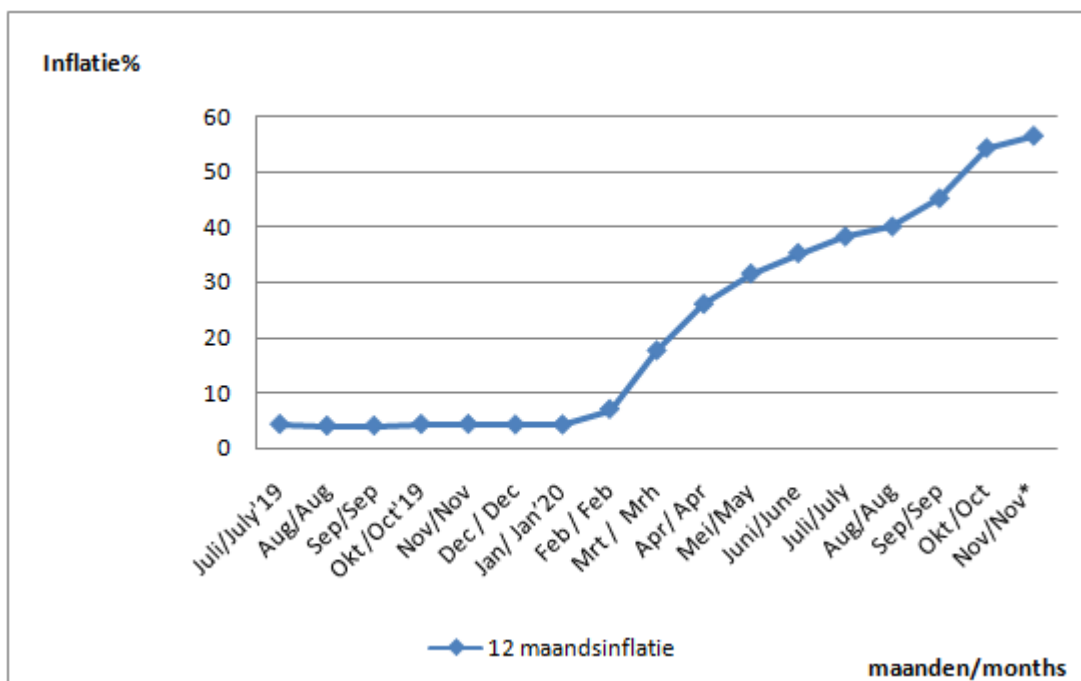
### Grafiek 1a / Graph 1a

Maandinflatie, juli 2019- november 2020/Monthly change %, July 2019 – November 2020



### Grafiek 1b /Graph 1b

12maandsinflatie % juli 2019 - november 2020/ 12monthly change %, July 2019 – November 2020



## Brandstofprijzen / Fuel prices

**Tabel 1.1b1: Gemiddelde maandelijkse brandstofprijzen (in SRD) per brandstofsoort, juli 2019 t/m november 2020/  
Table 1.1b1: Average Monthly Fuel prices (in SRD) by Type of Fuel, July 2019 up to November 2020.**

<b>Gemiddelde Prijzen / Average Prices</b>			
<b>Datum/Date</b>	<b>Unleaded</b>	<b>Super Unleaded</b>	<b>Diesel</b>
<b>Juli 2019 / July 2019</b>	6.75	6.87	6.20
Augustus / August	6.71	6.87	6.18
September / September	6.55	6.69	6.05
Oktober / October	6.55	6.70	6.06
November / November	6.42	6.58	5.92
December / December	6.42	6.55	5.92
<b>Januari 2020/ January 2020</b>	6.43	6.55	5.93
Februari / February	6.39	6.54	5.91
Maart / March	6.39	6.54	5.91
April / April	6.41	6.58	5.91
Mei / May	6.43	6.50	5.90
Juni/June	6.44	6.61	5.91
Juli / July	6.48	6.59	5.97
Augustus / August	6.83	7.10	6.24
September / September	7.98	8.15	7.49
Oktober / October	11.08	11.17	10.36
November / November	11.03	11.06	9.87

*Bron: Ministerie van Handel en Industrie /Source: Ministry of Trade and Industry*

**Tabel 1.1b2: Jaarlijks brandstof prijs indices (2007=100) per brandstofsoort, 2007 t/m 2020/  
Table 1.1b2: Annual Fuel Price indices (2007=100) by Type of Fuel, 2007 up to 2020.**

<b>Prijs Indices/Price Indices</b>			
<b>Jaar/Year</b>	<b>Unleaded</b>	<b>Super Unleaded</b>	<b>Diesel</b>
2007	100	100	100
2008	114	114	127
2009	90	89	90
2010	102	97	104
2011	161	159	173
2012	170	169	175
2013	164	164	170
2014	159	159	166
2015	135	137	137
2016	161	162	156
2017	175	177	160
2018	231	235	230
2019	226	227	221
2020*	255	255	247

\*= Januari t/m November 2020/ January up to November 2020

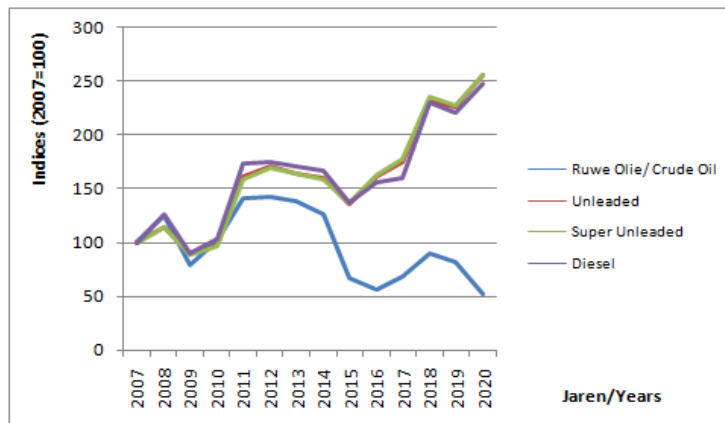
**Grafiek 2/ Graph 2**

**Jaarlijks brandstof prijs indices (2007=100) per brandstofsoort, 2007 t/m 2020/ Annual Fuel Price Indices (2007=100) by Type of Fuel, 2007 t/m 2020**



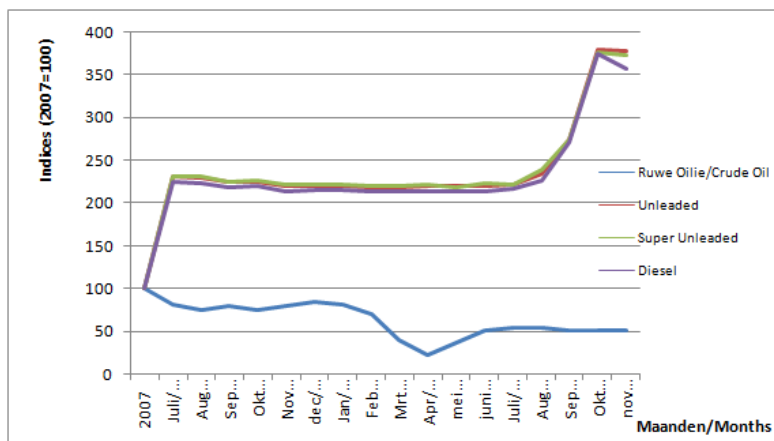
**Grafiek 3a/ Graph 3a**

**Jaarlijks brandstof prijs indices (2007=100) per brandstofsoort in Suriname en wereldmarkt prijsindex van ruwe olie, 2007-2020/ Annual Fuel Price Indices (2007=100) by Type of Fuel in Suriname and World Market Price Index of Crude Oil, 2007-2020**



**Grafiek 3b/ Graph 3b**

**Maandelijks brandstof prijs indices (2007=100) per brandstofsoort in Suriname en wereldmarkt prijsindex van ruwe olie, juli 2019- november 2020/ Monthly Fuel Price Indices (2007=100) by Type of Fuel in Suriname and World Market Price Index of Crude Oil, July 2019- November 2020**



## 1.1.2 Het Bouwnprijsindexcijfer (BPI)/Construction Price Indices

**Tabel 1.1.2a Bouwprijsindexcijfers en inflatie, 2016 t/m 2019 (2015=100)/**  
**Table 1.1.2a: Construction Price Indices and Inflation, 2016 up to 2019 (2015=100)**

Jaar / Year	1	2	3	4	5	6	7	8	9	10	11	12	13	14	15	Totaal / Total	Inflatie / Inflation
2016	160,4	124,7	169,3	110,8	102,5	177,8	107,0	141,3	147,3	143,2	142,4	185,8	140,5	143,8	152,1	140,5	40,5
2017	195,5	173,2	210,0	174,9	173,0	205,2	139,0	208,6	177,8	173,4	149,6	215,2	180,2	170,2	188,1	176,1	25,4
2018	199,3	181,2	220,0	188,0	173,0	218,9	164,5	219,4	178,7	178,2	164,5	218,8	189,8	185,0	198,7	185,6	5,4
2019	221,8	184,5	246,9	192,1	180,0	221,8	188,9	220,6	194,4	182,1	180,4	234,6	190,3	194,8	202,5	198,1	6,7

**Tabel 1.1.2b Kwartaal Bouwprijsindexcijfers en inflatie, 2019.1 t/m 2020.3 (2015=100)/**  
**Table 1.1.2b: Quarterly Construction Price Indices and Inflation, 2019.1 up to 2020.3 (2015=100)**

Period(e)	Hoofdgroep / Major Group															Totaal / Total	Inflatie / Inflation
	1	2	3	4	5	6	7	8	9	10	11	12	13	14	15		
2019.1	218,6	182,4	244,0	191,2	179,0	217,1	185,9	219,4	187,6	181,5	180,3	232,9	187,3	193,5	198,7	196,1	
2019.2	219,6	183,3	245,7	191,9	180,3	219,8	187,5	219,4	189,6	181,8	180,3	233,4	187,7	194,1	198,7	196,8	0,4
2019.3	224,4	185,9	250,0	192,7	180,3	224,2	190,7	221,4	191,7	182,3	180,5	235,8	192,9	195,2	201,2	199,1	1,2
2019.4	224,8	186,6	251,3	192,8	180,3	226,4	191,6	222,3	191,8	182,9	180,5	236,2	193,4	196,3	211,5	200,1	0,5
2020.1	298,6	220,3	279,9	213,8	214,3	260,8	225,8	262,0	218,0	221,0	244,8	249,8	272,9	233,2	222,1	248,0	23,9
2020.2	402,4	255,3	335,3	253,3	281,1	369,4	346,5	348,0	249,9	336,0	331,5	349,8	352,8	325,2	276,9	320,1	29,1
2020.3	435,7	283,2	389,9	304,4	315,6	416,4	419,2	405,3	329,5	353,4	349,9	412,3	401,9	374,0	327,0	354,6	10,8

NR.	HOOFDGROEP	GEWICHT / WEIGHT %	MAJOR GROUP
1	STAAL EN BETON WERKEN	13.50	STEEL AND CONCRETE WORKS
2	METSEL EN STORTINGSWERKEN	12.38	MASONRY AND CONCRETE WORKS
3	TEGEL WERKEN	2.34	TILE WORKS
4	TIMMER WERKEN	5.07	CARPENTRY WORKS
5	LOODGIETERSWERKEN	1.95	PLUMBING WORKS
6	GLASWERKEN	0.42	GLAZING
7	HANG EN SLUIT WERKEN	0.61	HANGING AND LOCKS
8	SANITAIR	1.22	SANITARY
9	SCHILDERWERKEN	0.68	PAINTINGS
10	CONSERVERINGEN	0.38	CONSERVATION WORKS
11	BESTRATINGSWERKEN	13.35	PAVING WORKS
12	WATERLEIDING INTALLATIE	0.17	WATER PIPING INSTALLATION
13	AFVOERINGS WERKEN	0.38	DRAINAGE WORKS
14	ELECTRA	2.47	ELECTRICAL INSTALLATION
15	OVERIG	3.39	MISCELLANEOUS
16	ARBEID	41.73	LABOR
		100.00	STEEL AND CONCRETE WORKS

Noot: Voor Arbeid worden er geen prijsopnames gebruikt, maar wordt het aandeel constant gehouden/  
 Note: For Labor no price quotes are used, but instead the share of Labor is kept constant



# HANDEL/



# TRADE

## Handel/ Trade

**Tabel 1.2: Exporten<sup>1)</sup> van Suriname, in US\$, 3<sup>e</sup> kwartaal 2019\*/**  
**Table 1.2: Exports<sup>1)</sup> of Suriname, in US\$, 3<sup>rd</sup> Quarter 2019\***

HS groep/ HS Group	Omschrijving	Description	3 <sup>e</sup> kwartaal 2019/ 3 <sup>rd</sup> Quarter 2019
1	Levende dieren en dierlijke producten	<i>Live animals and animal products</i>	11,325,218
2	Plantaardige producten (o.a. rijst, bacoven)	<i>Vegetable products</i>	13,157,425
3	Plantaardige/dierlijke vetten, oliën en was	<i>Animal or vegetable fats and oils + their products, edible fats, waxes</i>	361,816
4	Voedingswaren, dranken, tabak en tabakssubstituten	<i>Foodstuffs, beverages, spirits, tobacco and tobacco substitutes</i>	17,123,340
5	Minerale Producten (o.a. ruwe olie)	<i>Mineral Products</i>	23,652,229
6	Producten van chemische en aanverwante industrieën (o.a. aluinaarde)	<i>Products of chemical or allied industries</i>	1,602,799
7	Kunststof, rubber en dergelijke	<i>Plastics, rubber and articles thereof</i>	791,376
8	Huiden, leder, bont...., werken v. darmen	<i>Hides and skins, leather, furskins and articles thereof, saddlery and harness;</i>	63,380
9	Hout, houtskool, kurk, vlechtwerk en vlechtmateriaal	<i>Wood, charcoal, cork and articles thereof, plaiting materials, basket - &amp; wickerware</i>	16,888,216
10	Pulp, papier, karton en dergelijke	<i>Pulp, paper, paperboard and articles thereof</i>	392,485
11	Textielstoffen en -waren	<i>Textiles and textile articles</i>	277,883
12	Schoeisel, paraplu, wandelstokken, hoeden, kunstbloemen etc...	<i>Footwear, headgear etc., feathers, artificial flowers, articles of human hair</i>	183,348
13	Steen, keramiek, glas	<i>Stoneware, plaster, cement, ceramic product, glass and glassware</i>	696,157
14	Parels, edelstenen, halfedelstenen, edele metalen, bijouerie, munten	<i>Pearls, precious &amp; semi-stones, precious metals, imitation jewellery, coins</i>	223,779,538
15	Onedele metalen, en metalen voorwerpen (o.a. aluminium)	<i>Base metals and articles of base metals</i>	2,666,203
16	Machines, toestellen, el.-techn. materieel, video-audio eqpmt.	<i>Machinery and appliances, electrical equipment. Sound and video equipment; parts thereof</i>	5,667,718
17	Vervoermaterieel en dergelijke	<i>Vehicles, aircraft, vessels and associated equipment</i>	1,427,739
18-20	Optische instrumenten, precisie- en andere apparaten, fotografie, Wapens en munitie en Diverse goederen en producten, speelgoed	<i>Optical, photographic, measuring and precision equipment, musical instruments, Arms and ammunition and Miscellaneous manufactured articles</i>	1,215,624
21	Kunstvoorwerpen	<i>Art objects</i>	70,155
22	Niet elders genoemd	<i>Not elsewhere classified</i>	229,705
	<b>Totaal</b>	<b>Total</b>	<b>321,572,352</b>

1) Noot: Inclusief weder-export / Note: Inclusive re-export

\* voorlopige cijfers/ provisional figures



**Tabel 1.3: Exporten<sup>1)</sup> van Suriname, in US\$, 4<sup>e</sup> kwartaal 2019\*/**  
**Table 1.3: Exports<sup>1)</sup> of Suriname, in US\$, 4<sup>th</sup> Quarter 2019\***

<b>HS groep/ HS Group</b>	<b>Omschrijving</b>	<b>Description</b>	<b>4<sup>e</sup> kwartaal 2019/ 4th Quarter 2019.</b>
<b>1</b>	Levende dieren en dierlijke producten	<i>Live animals and animal products</i>	11,357,641
<b>2</b>	Plantaardige producten (o.a. rijst, bacoven)	<i>Vegetable products</i>	12,678,283
<b>3</b>	Plantaardige/dierlijke vetten, oliën en was	<i>Animal or vegetable fats and oils + their products, edible fats, waxes</i>	487,923
<b>4</b>	Voedingswaren, dranken, tabak en tabakssubstituten	<i>Foodstuffs, beverages, spirits, tobacco and tobacco substitutes</i>	18,988,698
<b>5</b>	Minerale Producten (o.a. ruwe olie)	<i>Mineral Products</i>	2,500,441
<b>6</b>	Producten van chemische en aanverwante industrieën (o.a. aluinaarde)	<i>Products of chemical or allied industries</i>	2,043,750
<b>7</b>	Kunststof, rubber en dergelijke	<i>Plastics, rubber and articles thereof</i>	680,494
<b>8</b>	Huiden, leder, bont....., werken v. darmen	<i>Hides and skins, leather, furskins and articles thereof, saddlery and harness;</i>	46,531
<b>9</b>	Hout, houtskool, kurk, vlechtwerk en vlechtmateriaal	<i>Wood, charcoal, cork and articles thereof, plaiting materials, basket - &amp; wickerware</i>	17,642,546
<b>10</b>	Pulp, papier, karton en dergelijke	<i>Pulp, paper, paperboard and articles thereof</i>	132,238
<b>11</b>	Textielstoffen en -waren	<i>Textiles and textile articles</i>	402,605
<b>12</b>	Schoeisel, paraplu, wandelstokken, hoeden, kunstbloemen etc...	<i>Footwear, headgear etc., feathers, artificial flowers, articles of human hair</i>	179,109
<b>13</b>	Steen, keramiek, glas	<i>Stoneware, plaster, cement, ceramic product, glass and glassware</i>	620,458
<b>14</b>	Parels, edelstenen, halfedelstenen, edele metalen, bijouerie, munten	<i>Pearls, precious &amp; semi-stones, precious metals, imitation jewellery, coins</i>	234,077,309
<b>15</b>	Onedele metalen, en metalen voorwerpen (o.a. aluminium)	<i>Base metals and articles of base metals</i>	2,055,929
<b>16</b>	Machines, toestellen, el.-techn. materieel, video-audio eqpmt.	<i>Machinery and appliances, electrical equipment Sound and video equipment; parts thereof</i>	5,899,857
<b>17</b>	Vervoermaterieel en dergelijke	<i>Vehicles, aircraft, vessels and associated equipment</i>	1,644,847
<b>18-20</b>	Optische instrumenten, precisie- en andere apparaten, fotografie, Wapens en munitie en Diverse goederen en producten, speelgoed	<i>Optical, photographic, measuring and precision equipment, musical instrument, Arms and ammunition and Miscellaneous manufactured articles</i>	992,718
<b>21</b>	Kunstvoorwerpen	<i>Art objects</i>	8,950
<b>22</b>	Niet elders genoemd	<i>Not elsewhere classified</i>	78,048
	<b>Totaal</b>	<b>Total</b>	<b>312,518,376</b>

1) Noot : Inclusief weder-export / Note : Inclusive re-export

\* voorlopige cijfers/ provisional figures

**Tabel 1.4: Jaar Exporten<sup>1)</sup> van Suriname, in US\$, 2019\*/**  
**Table 1.4: Annual Exports<sup>1)</sup> of Suriname, in US\$, 2019\***

<b>HS groep/ HS Group</b>	<b>Omschrijving</b>	<b>Description</b>	<b>Jaar 2019/ Year 2019</b>
1	Levende dieren en dierlijke producten	<i>Live animals and animal products</i>	44,682,953
2	Plant aardige producten (o.a. rijst, bacoven)	<i>Vegetable products</i>	46,807,613
3	Plant aardige/dierlijke vetten, oliën en was	<i>Animal or vegetable fats and oils + their products, edible fats, waxes</i>	1,231,084
4	Voedingswaren, dranken, tabak en tabakssubstituten	<i>Foodstuffs, beverages, spirits, tobacco and tobacco substitutes</i>	62,702,682
5	Minerale Producten (o.a. ruwe olie)	<i>Mineral Products</i>	102,023,310
6	Producten van chemische en aanverwante industrieën (o.a. aluinaarde)	<i>Products of chemical or allied industries</i>	6,282,622
7	Kunststof, rubber en dergelijke	<i>Plastics, rubber and articles thereof</i>	2,945,453
8	Huiden, leder, bont...., werken v. darmen	<i>Hides and skins, leather, furskins and articles thereof, saddlery and harness;</i>	240,691
9	Hout, houtskool, kurk, vlechtwerk en vlechtmateriaal	<i>Wood, charcoal, cork and articles thereof, plaiting materials, basket - &amp; wickerware</i>	70,491,306
10	Pulp, papier, karton en dergelijke	<i>Pulp, paper, paperboard and articles thereof</i>	1,265,314
11	Textielstoffen en -waren	<i>Textiles and textile articles</i>	1,180,269
12	Schoeisel, parapluus, wandelstokken, hoeden, kunstbloemen etc...	<i>Footwear, headgear etc., feathers, artificial flowers, articles of human hair</i>	628,560
13	Steen, keramiek, glas	<i>Stoneware, plaster, cement, ceramic product, glass and glassware</i>	5,744,501
14	Parels, edelstenen, halfedelstenen, edele metalen, bijouerie, munten	<i>Pearls, precious &amp; semi-stones, precious metals, imitation jewellery, coins</i>	1,055,925,893
15	Onedele metalen, en metalen voorwerpen (o.a. aluminium)	<i>Base metals and articles of base metals</i>	10,823,445
16	Machines, toestellen, el.-techn. materieel, video-audio eqpmt.	<i>Machinery and appliances, electrical equipment Sound and video equipment; parts thereof</i>	19,752,623
17	Vervoermaterieel en dergelijke	<i>Vehicles, aircraft, vessels and associated equipment</i>	22,793,525
18-20	Optische instrumenten, precisie- en andere apparaten, fotografie, Wapens en munitie en Diverse goederen en producten, speelgoed	<i>Optical, photographic, measuring and precision equipment, musical instrument, Arms and ammunition and Miscellaneous manufactured articles</i>	4,708,859
21	Kunstvoorwerpen	<i>Art objects</i>	139,050
22	Niet elders genoemd	<i>Not elsewhere classified</i>	595,810
	<b>Totaal</b>	<b>Total</b>	<b>1,460,965,563</b>

1)Noot : Inclusief weder-export / Note : Inclusive re-export

\* voorlopige cijfers/ provisional figures

**Tabel 1.5: Exporten<sup>1)</sup> van Suriname, in US\$, 1<sup>e</sup> kwartaal 2020\*/**  
**Table 1.5: Exports<sup>1)</sup> of Suriname, in US\$, 1<sup>st</sup> Quarter 2020\***

<b>HS groep/ HS Group</b>	<b>Omschrijving</b>	<b>Description</b>	<b>1<sup>e</sup> kwartaal 2020/ 1st Quarter 2020</b>
<b>1</b>	Levende dieren en dierlijke producten	<i>Live animals and animal products</i>	9,653,898
<b>2</b>	Plantaardige producten (o.a. rijst, bacoven)	<i>Vegetable products</i>	13,860,766
<b>3</b>	Plantaardige/dierlijke vetten, oliën en was	<i>Animal or vegetable fats and oils + their products, edible fats, waxes</i>	180,429
<b>4</b>	Voedingswaren, dranken, tabak en tabakssubstituten	<i>Foodstuffs, beverages, spirits, tobacco and tobacco substitutes</i>	18,693,394
<b>5</b>	Minerale Producten (o.a. ruwe olie)	<i>Mineral Products</i>	1,587,304
<b>6</b>	Producten van chemische en aanverwante industrieën (o.a. aluinaarde)	<i>Products of chemical or allied industries</i>	1,224,087
<b>7</b>	Kunststof, rubber en dergelijke	<i>Plastics, rubber and articles thereof</i>	880,375
<b>8</b>	Huiden, leder, bont....., werken v. darmen	<i>Hides and skins, leather, furskins and articles thereof, saddlery and harness;</i>	80,286
<b>9</b>	Hout, houtskool, kurk, vlechtwerk en vlechtmateriaal	<i>Wood, charcoal, cork and articles thereof, plaiting materials, basket - &amp; wickerware</i>	20,010,213
<b>10</b>	Pulp, papier, karton en dergelijke	<i>Pulp, paper, paperboard and articles thereof</i>	196,137
<b>11</b>	Textielstoffen en -waren	<i>Textiles and textile articles</i>	208,074
<b>12</b>	Schoeisel, paraplu, wandelstokken, hoeden, kunstbloemen etc...	<i>Footwear, headgear etc., feathers, artificial flowers, articles of human hair</i>	142,684
<b>13</b>	Steen, keramiek, glas	<i>Stoneware, plaster, cement, ceramic product, glass and glassware</i>	22,139
<b>14</b>	Parels, edelstenen, halfedelstenen, edele metalen, bijouerie, munten	<i>Pearls, precious &amp; semi-stones, precious metals, imitation jewellery, coins</i>	228,908,663
<b>15</b>	Onedele metalen, en metalen voorwerpen (o.a. aluminium)	<i>Base metals and articles of base metals</i>	4,480,453
<b>16</b>	Machines, toestellen, el.-techn. materieel, video-audio eqpmt.	<i>Machinery and appliances, electrical equipment Sound and video equipment; parts thereof</i>	15,054,443
<b>17</b>	Vervoermaterieel en dergelijke	<i>Vehicles, aircraft, vessels and associated equipment</i>	7,192,880
<b>18-20</b>	Optische instrumenten, precisie- en andere apparaten, fotografie, Wapens en munitie en Diverse goederen en producten, speelgoed	<i>Optical, photographic, measuring and precision equipment, musical instrument, Arms and ammunition and Miscellaneous manufactured articles</i>	1,436,759
<b>21</b>	Kunstvoorwerpen	<i>Art objects</i>	25,932
<b>22</b>	Niet elders genoemd	<i>Not elsewhere classified</i>	103,174
	<b>Totaal</b>	<b>Total</b>	<b>323,942,091</b>

1) Noot : Inclusief weder-export / Note : Inclusive re-export

\* voorlopige cijfers/ provisional figures

**Tabel 1.6: Exporten<sup>1)</sup> van Suriname, in US\$, 2<sup>e</sup> kwartaal 2020\*/**  
**Table 1.6: Exports<sup>1)</sup> of Suriname, in US\$, 2<sup>nd</sup> Quarter 2020\***

<b>HS groep/ HS Group</b>	<b>Omschrijving</b>	<b>Description</b>	<b>2<sup>e</sup> kwartaal 2020/ 2nd Quarter 2020</b>
1	Levende dieren en dierlijke producten	<i>Live animals and animal products</i>	7,909,884
2	Plantaardige producten (o.a. rijst, bacoven)	<i>Vegetable products</i>	9,945,824
3	Plantaardige/dierlijke vetten, oliën en was	<i>Animal or vegetable fats and oils + their products, edible fats, waxes</i>	397,547
4	Voedingswaren, dranken, tabak en tabakssubstituten	<i>Foodstuffs, beverages, spirits, tobacco and tobacco substitutes</i>	10,991,635
5	Minerale Producten (o.a. ruwe olie)	<i>Mineral Products</i>	535,808
6	Producten van chemische en aanverwante industrieën (o.a. aluinaarde)	<i>Products of chemical or allied industries</i>	2,059,573
7	Kunststof, rubber en dergelijke	<i>Plastics, rubber and articles thereof</i>	672,499
8	Huiden, leder, bont...., werken v. darmen	<i>Hides and skins, leather, furskins and articles thereof, saddlery and harness;</i>	14,323
9	Hout, houtskool, kurk, vlechtwerk en vlechtmateriaal	<i>Wood, charcoal, cork and articles thereof, plaiting materials, basket - &amp; wickerware</i>	18,760,163
10	Pulp, papier, karton en dergelijke	<i>Pulp, paper, paperboard and articles thereof</i>	357,929
11	Textielstoffen en -waren	<i>Textiles and textile articles</i>	75,739
12	Schoeisel, paraplu,wandelstokken, hoeden, kunstbloemen etc...	<i>Footwear, headgear etc., feathers, artificial flowers, articles of human hair</i>	24,331
13	Steen, keramiek, glas	<i>Stoneware, plaster, cement, ceramic product, glass and glassware</i>	435,579
14	Parels, edelstenen, halfedelstenen, edele metalen, bijouerie, munten	<i>Pearls, precious &amp; semi-stones, precious metals, imitation jewellery, coins</i>	168,651,064
15	Onedele metalen, en metalen voorwerpen (o.a. aluminium)	<i>Base metals and articles of base metals</i>	11,274,879
16	Machines,toestellen,el.-techn. materieel,video-audio eqpmt.	<i>Machinery and appliances, electrical equipment Sound and video equipment; parts thereof</i>	26,799,771
17	Vervoermaterieel en dergelijke	<i>Vehicles, aircraft, vessels and associated equipment</i>	1,016,196
18-20	Optische instrumenten, precisie- en andere apparaten, fotografie, Wapens en munitie en Diverse goederen en producten, speelgoed	<i>Optical, photographic, measuring and precision equipment, musical instrument, Arms and ammunition and Miscellaneous manufactured articles</i>	3,115,899
21	Kunstvoorwerpen	<i>Art objects</i>	6,220
22	Niet elders genoemd	<i>Not elsewhere classified</i>	124,688
	<b>Totaal</b>	<b>Total</b>	<b>263,169,552</b>

1) Noot : Inclusief weder-export / Note : Inclusive re-export

\* voorlopige cijfers/ provisional figures

**Tabel 1.7: Exporten<sup>1)</sup> van Suriname, in US\$, 3<sup>e</sup> kwartaal 2020\*/**  
**Table 1.7: Exports<sup>1)</sup> of Suriname, in US\$, 3<sup>rd</sup> Quarter 2020\***

<b>HS groep/ HS Group</b>	<b>Omschrijving</b>	<b>Description</b>	<b>3<sup>e</sup> kwartaal 2020/ 3<sup>rd</sup> Quarter 2020</b>
1	Levende dieren en dierlijke producten	<i>Live animals and animal products</i>	10,356,661
2	Plantaardige producten (o.a. rijst, bacoven)	<i>Vegetable products</i>	8,386,110
3	Plantaardige/dierlijke vetten, oliën en was	<i>Animal or vegetable fats and oils + their products, edible fats, waxes</i>	311,401
4	Voedingswaren, dranken, tabak en tabakssubstituten	<i>Foodstuffs, beverages, spirits, tobacco and tobacco substitutes</i>	20,301,459
5	Minerale Producten (o.a. ruwe olie)	<i>Mineral Products</i>	2,976,481
6	Producten van chemische en aanverwante industrieën (o.a. aluinaarde)	<i>Products of chemical or allied industries</i>	1,802,632
7	Kunststof, rubber en dergelijke	<i>Plastics, rubber and articles thereof</i>	1,059,688
8	Huiden, leder, bont....., werken v. darmen	<i>Hides and skins, leather, furskins and articles thereof, saddlery and harness;</i>	99,065
9	Hout, houtskool, kurk, vlechtwerk en vlechtmateriaal	<i>Wood, charcoal, cork and articles thereof, plaiting materials, basket - &amp; wickerware</i>	18,833,170
10	Pulp, papier, karton en dergelijke	<i>Pulp, paper, paperboard and articles thereof</i>	311,110
11	Textielstoffen en -waren	<i>Textiles and textile articles</i>	250,284
12	Schoeisel, parapluus,wandelstokken, hoeden, kunstbloemen etc...	<i>Footwear, headgear etc., feathers, artificial flowers, articles of human hair</i>	172,605
13	Steen, keramiek, glas	<i>Stoneware, plaster, cement, ceramic product, glass and glassware</i>	758,787
14	Parels, edelstenen, halfedelstenen, edele metalen, bijouerie, munten	<i>Pearls, precious &amp; semi-stones, precious metals, imitation jewellery, coins</i>	208,162,922
15	Onedele metalen, en metalen voorwerpen (o.a. aluminium)	<i>Base metals and articles of base metals</i>	6,327,865
16	Machines,toestellen,el.-techn. materieel,video-audio eqpmt.	<i>Machinery and appliances, electrical equipment Sound and video equipment; parts thereof</i>	22,082,059
17	Vervoermaterieel en dergelijke	<i>Vehicles, aircraft, vessels and associated equipment</i>	1,046,152
18-20	Optische instrumenten, precisie- en andere apparaten, fotografie, Wapens en munitie en Diverse goederen en producten, speelgoed	<i>Optical, photographic, measuring and precision equipment, musical instrument, Arms and ammunition and Miscellaneous manufactured articles</i>	1,294,675
21	Kunstvoorwerpen	<i>Art objects</i>	0
22	Niet elders genoemd	<i>Not elsewhere classified</i>	223,300
	<b>Totaal</b>	<b>Total</b>	<b>304,756,427</b>

1) Noot : Inclusief weder-export / Note : Inclusive re-export

\* voorlopige cijfers/ provisional figures

**Tabel 1.8: Importen van Suriname, in US\$, 3<sup>e</sup> kwartaal 2019\*/**  
**Table 1.8: Imports of Suriname, in US\$, 3<sup>rd</sup> Quarter 2019\***

<b>HS Groep/ HS Group</b>	<b>Omschrijving</b>	<b>Description</b>	<b>3<sup>e</sup> kwartaal 2019/ 3rd Quarter 2019</b>
1	Levende dieren en dierlijke producten	<i>Live animals and animal products</i>	10,246,795
2	Plantaardige producten (o.a. rijst, bacoven)	<i>Vegetable products</i>	8,849,428
3	Plantaardige/dierlijke vetten, oliën en was	<i>Animal or vegetable fats and oils + their products, edible fats, waxes</i>	3,787,941
4	Voedingswaren, dranken, tabak en tabakssubstituten	<i>Foodstuffs, beverages, spirits, tobacco and tobacco substitutes</i>	35,438,778
5	Minerale Producten (o.a. ruwe olie)	<i>Mineral Products</i>	75,817,178
6	Producten van chemische en aanverwante industrieën (o.a. aluinaarde)	<i>Products of chemical or allied industries</i>	37,113,005
7	Kunststof, rubber en dergelijke	<i>Plastics, rubber and articles thereof</i>	30,045,429
8	Huiden, leder, bont...., werken v. darmen	<i>Hides and skins, leather, fur skins and articles thereof, saddlery and harness;</i>	785,961
9	Hout, houtskool, kurk, vlechtwerk en vlechtmateriaal	<i>Wood, charcoal, cork and articles thereof, plaiting materials, basket - &amp; wicker ware</i>	1,196,766
10	Pulp, papier, karton en dergelijke	<i>Pulp, paper, paperboard and articles thereof</i>	9,184,447
11	Textielstoffen en -waren	<i>Textiles and textile articles</i>	9,579,186
12	Schoeisel, paraplu, wandelstokken, hoeden, kunstbloemen etc...	<i>Footwear, headgear etc., feathers, artificial flowers, articles of human hair</i>	2,615,653
13	Steen, keramiek, glas	<i>Stoneware, plaster, cement, ceramic product, glass and glassware</i>	5,580,150
14	Parels, edelstenen, halfedelstenen, edele metalen, bijouerie, munten	<i>Pearls, precious &amp; semi-stones, precious metals, imitation jewellery, coins</i>	22,896
15	Onedele metalen, en metalen voorwerpen (o.a. aluminium)	<i>Base metals and articles of base metals</i>	33,607,385
16	Machines, toestellen, el.-techn. materieel, video-audio equipment.	<i>Machinery and appliances, electrical equipment Sound and video equipment; parts thereof</i>	106,355,700
17	Vervoermaterieel en dergelijke	<i>Vehicles, aircraft, vessels and associated equipment</i>	59,109,680
18-20	Optische instrumenten, precisie- en andere apparaten, fotografie, Wapens en munitie en Diverse goederen en producten, speelgoed	<i>Optical, photographic, measuring and precision equipment, musical instrument, Arms and ammunition and Miscellaneous manufactured articles</i>	17,102,638
21	Kunstvoorwerpen	<i>Art objects</i>	5,769
22	Niet elders genoemd	<i>Not elsewhere classified</i>	339,472
	<b>Totaal</b>	<b>Total</b>	<b>446,784,258</b>

\* voorlopige cijfers/ provisional figures

**Tabel 1.9 Importen van Suriname, in US\$, 4<sup>e</sup> kwartaal 2019\*/**  
**Table 1.9: Imports of Suriname, in US\$, 4<sup>th</sup> Quarter 2019\***

<b>HS Groep/ HS Group</b>	<b>Omschrijving</b>	<b>Description</b>	<b>4<sup>e</sup> kwartaal 2019/ 4<sup>th</sup> Quarter 2019</b>
1	Levende dieren en dierlijke producten	<i>Live animals and animal products</i>	11,119,889
2	Plantaardige producten (o.a. rijst, bacoven)	<i>Vegetable products</i>	7,396,064
3	Plantaardige/dierlijke vetten, oliën en was	<i>Animal or vegetable fats and oils + their products, edible fats, waxes</i>	4,691,918
4	Voedingswaren, dranken, tabak en tabakssubstituten	<i>Foodstuffs, beverages, spirits, tobacco and tobacco substitutes</i>	36,930,537
5	Minerale Producten (o.a. ruwe olie)	<i>Mineral Products</i>	75,167,451
6	Producten van chemische en aanverwante industrieën (o.a. aluinaarde)	<i>Products of chemical or allied industries</i>	37,544,359
7	Kunststof, rubber en dergelijke	<i>Plastics, rubber and articles thereof</i>	27,100,857
8	Huiden, leder, bont...., werken v. darmen	<i>Hides and skins, leather, furskins and articles thereof, saddlery and harness;</i>	558,421
9	Hout, houtskool, kurk, vlechtwerk en vlechtmateriaal	<i>Wood, charcoal, cork and articles thereof, plaiting materials, basket - &amp; wickerware</i>	932,061
10	Pulp, papier, karton en dergelijke	<i>Pulp, paper, paperboard and articles thereof</i>	7,460,971
11	Textielstoffen en -waren	<i>Textiles and textile articles</i>	8,081,433
12	Schoeisel, paraplu, wandelstokken, hoeden, kunstbloemen etc...	<i>Footwear, headgear etc., feathers, artificial flowers, articles of human hair</i>	2,727,166
13	Steen, keramiek, glas	<i>Stoneware, plaster, cement, ceramic product, glass and glassware</i>	5,119,871
14	Parels, edelstenen, halfedelstenen, edele metalen, bijouerie, munten	<i>Pearls, precious &amp; semi-stones, precious metals, imitation jewellery, coins</i>	13,787
15	Onedele metalen, en metalen voorwerpen (o.a. aluminium)	<i>Base metals and articles of base metals</i>	37,646,067
16	Machines, toestellen, el.-techn. materieel, video-audio equipment.	<i>Machinery and appliances, electrical equipment Sound and video equipment; parts thereof</i>	126,832,869
17	Vervoermaterieel en dergelijke	<i>Vehicles, aircraft, vessels and associated equipment</i>	64,772,637
18-20	Optische instrumenten, precisie- en andere apparaten, fotografie, Wapens en munitie en Diverse goederen en producten, speelgoed	<i>Optical, photographic, measuring and precision equipment, musical instrument, Arms and ammunition and Miscellaneous manufactured articles</i>	26,171,442
21	Kunstvoorwerpen	<i>Art objects</i>	17,203
22	Niet elders genoemd	<i>Not elsewhere classified</i>	250,584
	<b>Totaal</b>	<b>Total</b>	<b>480,535,586</b>

**\* voorlopige cijfers/ provisional figures**

**Tabel 1.10: Jaar Importen van Suriname, in US\$, 2019\*/**  
**Table 1.10: Annual Imports of Suriname, in US\$, 2019\***

<b>HS Groep/ HS Group</b>	<b>Omschrijving</b>	<b>Description</b>	<b>Jaar 2019/ Year 2019</b>
1	Levende dieren en dierlijke producten	<i>Live animals and animal products</i>	40,995,115
2	Plantaardige producten (o.a. rijst, bacoven)	<i>Vegetable products</i>	35,457,396
3	Plantaardige/dierlijke vetten, oliën en was	<i>Animal or vegetable fats and oils + their products, edible fats, waxes</i>	16,828,278
4	Voedingswaren, dranken, tabak en tabaksubstituten	<i>Foodstuffs, beverages, spirits, tobacco and tobacco substitutes</i>	141,311,192
5	Minerale Producten (o.a. ruwe olie)	<i>Mineral Products</i>	249,220,238
6	Producten van chemische en aanverwante industrieën (o.a. aluinaarde)	<i>Products of chemical or allied industries</i>	143,123,020
7	Kunststof, rubber en dergelijke	<i>Plastics, rubber and articles thereof</i>	104,850,399
8	Huiden, leder, bont...., werken v. darmen	<i>Hides and skins, leather, furskins and articles thereof, saddlery and harness;</i>	2,316,984
9	Hout, houtskool, kurk, vlechtwerk en vlechtmateriaal	<i>Wood, charcoal, cork and articles thereof, plaiting materials, basket - &amp; wickerware</i>	4,447,393
10	Pulp, papier, karton en dergelijke	<i>Pulp, paper, paperboard and articles thereof</i>	31,743,035
11	Textielstoffen en -waren	<i>Textiles and textile articles</i>	31,711,137
12	Schoeisel, paraplu, wandelstokken, hoeden, kunstbloemen etc...	<i>Footwear, headgear etc., feathers, artificial flowers, articles of human hair</i>	9,111,444
13	Steen, keramiek, glas	<i>Stoneware, plaster, cement, ceramic product, glass and glassware</i>	20,906,306
14	Parels, edelstenen, halfedelstenen, edele metalen, bijouerie, munten	<i>Pearls, precious &amp; semi-stones, precious metals, imitation jewellery, coins</i>	361,454
15	Onedele metalen, en metalen voorwerpen (o.a. aluminium)	<i>Base metals and articles of base metals</i>	141,901,606
16	Machines, toestellen, el.-techn. materieel, video-audio equipment.	<i>Machinery and appliances, electrical equipment Sound and video equipment; parts thereof</i>	442,670,946
17	Vervoermaterieel en dergelijke	<i>Vehicles, aircraft, vessels and associated equipment</i>	219,183,817
18-20	Optische instrumenten, precisie- en andere apparaten, fotografie, Wapens en munitie en Diverse goederen en producten, speelgoed	<i>Optical, photographic, measuring and precision equipment, musical instrument, Arms and ammunition and Miscellaneous manufactured articles</i>	74,326,172
21	Kunstvoorwerpen	<i>Art objects</i>	41,895
22	Niet elders genoemd	<i>Not elsewhere classified</i>	942,143
	<b>Totaal</b>	<b>Total</b>	<b>1,711,449,972</b>

\* voorlopige cijfers/ provisional figures



**Tabel 1.11 Importen van Suriname, in US\$, 1<sup>e</sup> kwartaal 2020\*/**  
**Table 1.11: Imports of Suriname, in US\$, 1<sup>st</sup> Quarter 2020\***

<b>HS Groep/ HS Group</b>	<b>Omschrijving</b>	<b>Description</b>	<b>1<sup>e</sup> kwartaal 2020/ 1<sup>st</sup> Quarter 2020</b>
1	Levende dieren en dierlijke producten	<i>Live animals and animal products</i>	8,633,181
2	Plantaardige producten (o.a. rijst, bacoven)	<i>Vegetable products</i>	8,765,733
3	Plantaardige/dierlijke vetten, oliën en was	<i>Animal or vegetable fats and oils + their products, edible fats, waxes</i>	2,915,788
4	Voedingswaren, dranken, tabak en tabaksubstituten	<i>Foodstuffs, beverages, spirits, tobacco and tobacco substitutes</i>	31,430,773
5	Minerale Producten (o.a. ruwe olie)	<i>Mineral Products</i>	20,453,579
6	Producten van chemische en aanverwante industrieën (o.a. aluinaarde)	<i>Products of chemical or allied industries</i>	38,048,450
7	Kunststof, rubber en dergelijke	<i>Plastics, rubber and articles thereof</i>	22,560,857
8	Huiden, leder, bont...., werken v. darmen	<i>Hides and skins, leather, furskins and articles thereof, saddlery and harness;</i>	387,449
9	Hout, houtskool, kurk, vlechtwerk en vlechtmateriaal	<i>Wood, charcoal, cork and articles thereof, plaiting materials, basket - &amp; wickerware</i>	1,125,515
10	Pulp, papier, karton en dergelijke	<i>Pulp, paper, paperboard and articles thereof</i>	7,110,315
11	Textielstoffen en -waren	<i>Textiles and textile articles</i>	6,131,063
12	Schoeisel, paraplu, wandelstokken, hoeden, kunstbloemen etc...	<i>Footwear, headgear etc., feathers, artificial flowers, articles of human hair</i>	1,851,763
13	Steen, keramiek, glas	<i>Stoneware, plaster, cement, ceramic product, glass and glassware</i>	5,141,791
14	Parels, edelstenen, halfedelstenen, edele metalen, bijouerie, munten	<i>Pearls, precious &amp; semi-stones, precious metals, imitation jewellery, coins</i>	7,224
15	Onedele metalen, en metalen voorwerpen (o.a. aluminium)	<i>Base metals and articles of base metals</i>	36,040,591
16	Machines, toestellen, el.-techn. materieel, video-audio equipment.	<i>Machinery and appliances, electrical equipment Sound and video equipment; parts thereof</i>	121,967,932
17	Vervoermaterieel en dergelijke	<i>Vehicles, aircraft, vessels and associated equipment</i>	32,992,462
18-20	Optische instrumenten, precisie- en andere apparaten, fotografie, Wapens en munitie en Diverse goederen en producten, speelgoed	<i>Optical, photographic, measuring and precision equipment, musical instrument, Arms and ammunition and Miscellaneous manufactured articles</i>	14,572,290
21	Kunstvoorwerpen	<i>Art objects</i>	23,135
22	Niet elders genoemd	<i>Not elsewhere classified</i>	167,127
	<b>Totaal</b>	<b>Total</b>	<b>360,327,018</b>

\* voorlopige cijfers/ provisional figures

**Tabel 1.12 Importen van Suriname, in US\$, 2<sup>e</sup> kwartaal 2020\*/**  
**Table 1.12: Imports of Suriname, in US\$, 2<sup>nd</sup> Quarter 2020\***

<b>HS Groep/ HS Group</b>	<b>Omschrijving</b>	<b>Description</b>	<b>2<sup>e</sup> kwartaal 2020/ 2nd Quarter 2020</b>
1	Levende dieren en dierlijke producten	<i>Live animals and animal products</i>	6,708,213
2	Plant aardige producten (o.a. rijst, bacoven)	<i>Vegetable products</i>	9,519,076
3	Plant aardige/dierlijke vetten, oliën en was	<i>Animal or vegetable fats and oils + their products, edible fats, waxes</i>	4,393,485
4	Voedingswaren, dranken, tabak en tabakssubstituten	<i>Foodstuffs, beverages, spirits, tobacco and tobacco substitutes</i>	25,180,571
5	Minerale Producten (o.a. ruwe olie)	<i>Mineral Products</i>	122,448,236
6	Producten van chemische en aanverwante industrieën (o.a. aluinaarde)	<i>Products of chemical or allied industries</i>	36,015,259
7	Kunststof, rubber en dergelijke	<i>Plastics, rubber and articles thereof</i>	21,331,591
8	Huiden, leder, bont...., werken v. darmen	<i>Hides and skins, leather, furskins and articles thereof, saddlery and harness;</i>	350,815
9	Hout, houtskool, kurk, vlechtwerk en vlechtmateriaal	<i>Wood, charcoal, cork and articles thereof, plaiting materials, basket - &amp; wickerware</i>	782,374
10	Pulp, papier, karton en dergelijke	<i>Pulp, paper, paperboard and articles thereof</i>	5,952,121
11	Textielstoffen en -waren	<i>Textiles and textile articles</i>	5,710,017
12	Schoeisel, paraplu, wandelstokken, hoeden, kunstbloemen etc...	<i>Footwear, headgear etc., feathers, artificial flowers, articles of human hair</i>	1,248,104
13	Steen, keramiek, glas	<i>Stoneware, plaster, cement, ceramic product, glass and glassware</i>	4,506,961
14	Parels, edelstenen, halfedelstenen, edele metalen, bijouerie, munten	<i>Pearls, precious &amp; semi-stones, precious metals, imitation jewellery, coins</i>	7,421
15	Onedele metalen, en metalen voorwerpen (o.a. aluminium)	<i>Base metals and articles of base metals</i>	25,238,246
16	Machines, toestellen, el.-techn. materieel, video-audio equipment.	<i>Machinery and appliances, electrical equipment Sound and video equipment; parts thereof</i>	80,468,721
17	Vervoermaterieel en dergelijke	<i>Vehicles, aircraft, vessels and associated equipment</i>	21,835,607
18-20	Optische instrumenten, precisie- en andere apparaten, fotografie, Wapens en munitie en Diverse goederen en producten, speelgoed	<i>Optical, photographic, measuring and precision equipment, musical instrument, Arms and ammunition and Miscellaneous manufactured articles</i>	15,296,175
21	Kunstvoorwerpen	<i>Art objects</i>	3,178
22	Niet elders genoemd	<i>Not elsewhere classified</i>	149,720
	<b>Totaal</b>	<b>Total</b>	<b>387,145,891</b>

\* voorlopige cijfers/ provisional figures

**Tabel 1.13 Importen van Suriname, in US\$, 3<sup>e</sup> kwartaal 2020\*/**  
**Table 1.13: Imports of Suriname, in US\$, 3<sup>rd</sup> Quarter 2020\***

<b>HS Groep/ HS Group</b>	<b>Omschrijving</b>	<b>Description</b>	<b>3<sup>e</sup> kwartaal 2020/ 3<sup>rd</sup> Quarter 2020</b>
1	Levende dieren en dierlijke producten	<i>Live animals and animal products</i>	9,161,435
2	Plantaardige producten (o.a. rijst, bacoven)	<i>Vegetable products</i>	8,860,667
3	Plantaardige/dierlijke vetten, oliën en was	<i>Animal or vegetable fats and oils + their products, edible fats, waxes</i>	4,330,770
4	Voedingswaren, dranken, tabak en tabakssubstituten	<i>Foodstuffs, beverages, spirits, tobacco and tobacco substitutes</i>	33,084,892
5	Minerale Producten (o.a. ruwe olie)	<i>Mineral Products</i>	61,828,849
6	Producten van chemische en aanverwante industrieën (o.a. aluinaarde)	<i>Products of chemical or allied industries</i>	46,430,201
7	Kunststof, rubber en dergelijke	<i>Plastics, rubber and articles thereof</i>	16,617,347
8	Huiden, leder, bont...., werken v. darmen	<i>Hides and skins, leather, furskins and articles thereof, saddlery and harness;</i>	282,046
9	Hout, houtskool, kurk, vlechtwerk en vlechtmateriaal	<i>Wood, charcoal, cork and articles thereof, plaiting materials, basket - &amp; wickerware</i>	976,725
10	Pulp, papier, karton en dergelijke	<i>Pulp, paper, paperboard and articles thereof</i>	6,652,179
11	Textielstoffen en -waren	<i>Textiles and textile articles</i>	9,452,201
12	Schoeisel, paraplu, wandelstokken, hoeden, kunstbloemen etc...	<i>Footwear, headgear etc., feathers, artificial flowers, articles of human hair</i>	1,034,260
13	Steen, keramiek, glas	<i>Stoneware, plaster, cement, ceramic product, glass and glassware</i>	4,024,106
14	Parels, edelstenen, halfedelstenen, edele metalen, bijouerie, munten	<i>Pearls, precious &amp; semi-stones, precious metals, imitation jewellery, coins</i>	16,404
15	Onedele metalen, en metalen voorwerpen (o.a. aluminium)	<i>Base metals and articles of base metals</i>	30,337,551
16	Machines, toestellen, el.-techn. materieel, video-audio equipment.	<i>Machinery and appliances, electrical equipment Sound and video equipment; parts thereof</i>	147,202,627
17	Vervoermaterieel en dergelijke	<i>Vehicles, aircraft, vessels and associated equipment</i>	28,489,466
18-20	Optische instrumenten, precisie- en andere apparaten, fotografie, Wapens en munitie en Diverse goederen en producten, speelgoed	<i>Optical, photographic, measuring and precision equipment, musical instrument, Arms and ammunition and Miscellaneous manufactured articles</i>	11,372,119
21	Kunstvoorwerpen	<i>Art objects</i>	1,306
22	Niet elders genoemd	<i>Not elsewhere classified</i>	98,313
	<b>Totaal</b>	<b>Total</b>	<b>420,253,465</b>

\* voorlopige cijfers/ provisional figures

**Tabel 1.14: Handelsbalans van Suriname, in US\$, 3<sup>e</sup> kwartaal 2019 – 3<sup>e</sup> kwartaal 2020/  
Table 1.14: Tradebalance of Suriname, in US\$, 3<sup>rd</sup> Quarter 2019 – 3<sup>rd</sup> Quarter 2020**

Jaar	Importen	Exporten <sup>1)</sup>	Handelsbalans
2019.3*	446,784,258	321,572,352	-125,211,907
2019.4*	480,535,586	312,518,376	-168,017,210
2020.1*	360,327,018	323,942,091	-36,384,928
2020.2*	387,145,891	263,169,552	-123,976,339
2020.3*	420,253,465	304,756,427	-115,497,038

1): inclusief weder-exporten / re-exports included

\* voorlopige cijfers/ provisional figures

**Tabel 1.15: Totale importen, exporten en handelsbalans naar handelsblok, in US\$, 3<sup>e</sup> kwartaal 2019\*/  
Table 1.15: Total imports, exports and tradebalance by trade-union, in US\$, 3<sup>rd</sup> quarter 2019\***

Handelsblok/ Trade Union	Import/ Import	Export/ Export	Wederexport/ Re-Export	Totale Export/ Total Export	Handelsbalans/ Tradebalance
ASEAN	8,056,408	5,418,848	1,691,844	7,110,692	-945,716
CARICOM	87,597,514	38,203,746	921,149	39,124,895	-48,472,620
EU	83,630,720	36,837,708	616,416	37,454,124	-46,176,596
MERCOSUR	38,369,317	1,704,327	12,263,588	13,967,915	-24,401,401
NAFTA	114,643,048	7,652,435	118,614	7,771,049	-106,871,999
Overige/Not else where classified	114,487,252	214,451,283	1,692,393	216,143,677	101,656,425
<b>Totaal/Total</b>	<b>446,784,258</b>	<b>304,268,348</b>	<b>17,304,004</b>	<b>321,572,352</b>	<b>-125,211,907</b>

**Tabel 1.16: Totale importen, exporten en handelsbalans naar handelsblok, in US\$, 4<sup>e</sup> kwartaal 2019\*/  
Table 1.16: Total imports, exports and tradebalance by trade-union, in US\$, 4<sup>th</sup> quarter 2019\***

Handelsblok/ Trade Union	Import/ Import	Export/ Export	Wederexport/ Re-Export	Totale Export/ Total Export	Handelsbalans/ Tradebalance
ASEAN	6,935,871	3,787,161	1,467,800	5,254,961	-1,680,910
CARICOM	147,329,724	19,145,370	3,043,910	22,189,279	-125,140,445
EU	87,494,846	51,781,554	220,827	52,002,382	-35,492,464
MERCOSUR	16,207,012	2,304,017	12,456,244	14,760,261	-1,446,751
NAFTA	126,778,490	7,133,780	116,177	7,249,957	-119,528,533
Overige/Not else where classified	95,789,643	209,927,124	1,134,411	211,061,535	115,271,892
<b>Totaal/Total</b>	<b>480,535,586</b>	<b>294,079,006</b>	<b>18,439,369</b>	<b>312,518,376</b>	<b>-168,017,210</b>

\* voorlopige cijfers/ provisional figures

**Tabel 1.17: Totale importen, exporten en handelsbalans naar handelsblok, in US\$, 2019\*/**  
**Table 1.17: Total imports, exports and tradebalance by trade-union, in US\$, 2019\***

Handelsblok/ Trade Union	Import/ Import	Export/ Export	Wederexport/ Re-Export	Totale Export/ Total Export	Handelsblans/ Tradebalance
ASEAN	32,357,580	26,983,162	6,001,544	32,984,706	627,126
CARICOM	350,576,682	151,870,347	9,816,464	161,686,811	-188,889,871
EU	336,526,352	174,770,753	2,134,473	176,905,226	-159,621,126
MERCOSUR	90,902,602	5,747,894	39,934,023	45,681,917	-45,220,685
NAFTA	495,155,926	38,461,965	1,671,414	40,133,378	-445,022,548
Overige/Not else where classified	405,930,830	998,316,344	5,257,180	1,003,573,524	597,642,694
<b>Totaal/Total</b>	<b>1,711,449,972</b>	<b>1,396,150,465</b>	<b>64,815,098</b>	<b>1,460,965,563</b>	<b>-250,484.410</b>

**Tabel 1.18 Totale importen, exporten en handelsbalans naar handelsblok, in US\$, 1<sup>e</sup> kwartaal 2020/**  
**Table 1.18: Total imports, exports and tradebalance by trade-union, in US\$, 1<sup>st</sup> quarter 2020\***

Handelsblok/ Trade Union	Import/ Import	Export/ Export	Wederexport/ Re-Export	Totale Export/ Total Export	Handelsblans/ Tradebalance
ASEAN	6,883,090	4,237,637	1,665,181	5,902,817	-980,273
CARICOM	51,392,667	33,243,822	2,149,237	35,393,059	-15,999,608
EU	81,581,302	27,067,295	447,358	27,514,653	-54,066,649
MERCOSUR	14,962,898	3,181,543	13,344,873	16,526,416	1,563,518
NAFTA	100,424,619	14,849,002	311,965	15,160,967	-85,263,652
Overige/Not else where classified	105,082,442	221,003,251	2,440,928	223,444,179	118,361,737
<b>Totaal/Total</b>	<b>360,327,018</b>	<b>303,582,549</b>	<b>20,359,542</b>	<b>323,942,091</b>	<b>-36,384,928</b>

\* voorlopige cijfers/ provisional figures

**Tabel 1.19 Totale importen, exporten en handelsbalans naar handelsblok, in US\$, 2<sup>e</sup> kwartaal 2020/**  
**Table 1.19: Total imports, exports and tradebalance by trade-union, in US\$, 2<sup>nd</sup> quarter 2020\***

Handelsblok/ Trade Union	Import/ Import	Export/ Export	Wederexport/ Re-Export	Totale Export/ Total Export	Handelsblans/ Tradebalance
ASEAN	6,678,514	6,759,159	-	6,759,159	80,645
CARICOM	124,010,508	40,509,928	668,091	41,178,019	-82,832,489
EU	76,762,132	88,360,237	415,829	88,776,066	12,013,934
MERCOSUR	13,336,675	358,689	9,343,946	9,702,635	-3,634,040
NAFTA	84,500,430	89,341,020	122,384	89,463,404	4,962,974
Overige/Not else where classified	81,857,633	27,207,587	82,683	27,290,270	-54,567,363
<b>Totaal/Total</b>	<b>387,145,891</b>	<b>252,536,620</b>	<b>10,632,932</b>	<b>263,169,552</b>	<b>-123,976,339</b>

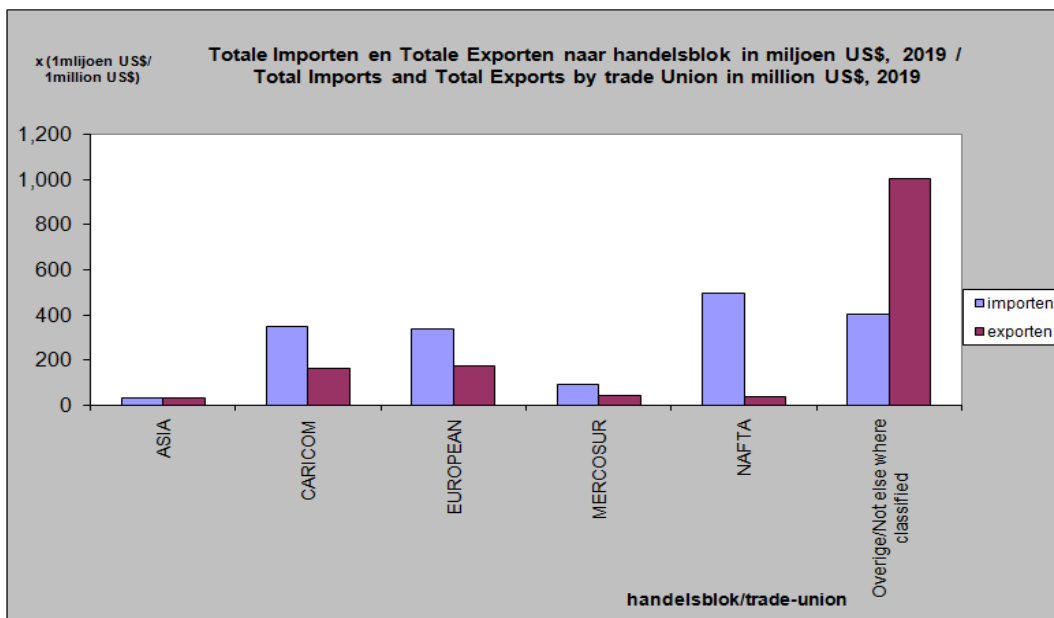
\* voorlopige cijfers/ provisional figures

Tabel 1.20 Totale importen, exporten en handelsbalans naar handelsblok, in US\$, 3<sup>e</sup> kwartaal 2020/  
 Table 1.20: Total imports, exports and tradebalance by trade-union, in US\$, 3<sup>rd</sup> quarter 2020\*

Handelsblok/ Trade Union	Import/ Import	Export/ Export	Wederexport/ Re-Export	Totale Export/ Total Export	Handelsblans/ Tradebalance
ASEAN	10,708,974	5,155,305		5,155,305	-5,553,669
CARICOM	143,005,845	39,167,629	1,171,577	40,339,206	-102,666,639
EU	85,283,091	103,373,146	2,759,086	106,132,232	20,849,141
MERCOSUR	12,601,814	1,092,808	13,002,022	14,094,831	1,493,017
NAFTA	82,559,287	19,503,863	171,062	19,674,924	-62,884,363
Overige/Not else where classified	86,094,454	116,915,042	2,444,889	119,359,931	33,265,476
<b>Totaal/Total</b>	<b>420,253,465</b>	<b>285,207,792</b>	<b>19,548,636</b>	<b>304,756,427</b>	<b>-115,497,038</b>

\* voorlopige cijfers/ provisional figures

Grafiek 4/Graph 4



## II FINANCIËLE INDICATOREN/



## FINANCIAL INDICATORS



## II . Financiële Indicatoren / Financial Indicators

**Tabel 2.1: Bruto uitbetaalde salarissen van landsdienaren per maand, 4<sup>e</sup> kwartaal 2019/**  
**Table 2.1: Gross Paid Salaries of Civil Servants per month, 4<sup>th</sup> Quarter 2019**

Interval	Oktober / October								
(in Srd)	Mannelijk/ Male	Salaris/ Salary	Gemiddelde/ Average	Vrouwelijk Female	Salaris/ Salary	Gemiddelde/ Average	Totaal/ Total	Salarissen/ Salaries	Gemiddelde/ Average
00000 -- 00480	679	311,449.38	458.69	762	347,041.49	455.44	1,451	661,638.78	455.99
00481 -- 00960	913	667,515.66	731.12	540	377,080.61	698.30	1,476	1,063,429.70	720.48
00961 -- 01440	698	812,407.91	1,163.91	443	505,431.76	1,140.93	1,166	1,346,223.81	1,154.57
01441 -- 01920	407	683,058.79	1,678.28	167	277,833.96	1,663.68	593	994,182.37	1,676.53
01921 -- 02400	899	1,900,948.41	2,114.51	646	1,369,568.21	2,120.07	1,592	3,368,224.45	2,115.72
02401 -- 02880	620	1,656,453.99	2,671.70	3,024	7,876,466.90	2,604.65	3,717	9,721,191.78	2,615.33
02881 -- 03360	3,421	10,828,078.17	3,165.18	2,560	7,989,940.27	3,121.07	6,061	19,072,825.64	3,146.81
03361-- 03840	2,084	7,468,152.39	3,583.57	3,012	10,991,549.35	3,649.25	5,147	18,647,709.76	3,623.03
03841 -- 04320	1,489	6,043,969.92	4,059.08	3,352	13,722,327.26	4,093.77	4,893	19,978,056.15	4,082.99
04321 -- 04800	1,660	7,478,055.79	4,504.85	3,024	13,888,298.71	4,592.69	4,723	21,545,773.05	4,561.88
04801 -- 05280	1,182	5,962,922.70	5,044.77	1,568	7,870,257.15	5,019.30	2,769	13,927,905.55	5,029.94
05281 -- 05760	1,360	7,544,138.49	5,547.16	1,664	9,232,381.47	5,548.31	3,046	16,899,974.38	5,548.25
05761 -- 06240	1,267	7,652,079.51	6,039.53	1,805	10,813,624.47	5,990.93	3,124	18,778,866.59	6,011.16
06241 -- 06720	773	4,983,213.07	6,446.59	669	4,326,897.84	6,467.71	1,448	9,348,477.66	6,456.13
06721 -- 07200	1,218	8,499,365.73	6,978.13	575	4,011,185.87	6,975.98	1,807	12,607,056.45	6,976.79
> 07201	5,900	70,516,598.12	11,951.97	2,756	33,119,872.14	12,017.37	8,686	104,032,794.46	11,977.07
<b>Totaal/Total</b>	24,570	143,008,408.03	5,820.45	26,567	126,719,757.46	4,769.82	51,699	271,994,330.58	5,261.11
Mediaan/Median			4,631.99			4,146.01			

In 'totaal' zit een deel (562 personen met een salaristotaal van SRD 2,266,165.09) waarvan het geslacht niet gerapporteerd is/  
 In 'total' there is a part (562 persons with a salary total of SRD 2,266,165.09) of which sex was not reported



Interval (in Srd)	November / November								
	Mannelijk/ Male	Salaris/ Salary	Gemiddelde/ Average	Vrouwelijk Female	Salaris/ Salary	Gemiddelde/ Average	Totaal/ Total	Salarissen/ Salaries	Gemiddelde/ Average
00000 -- 00480	682	311,895.25	457.32	762	346,744.94	455.05	1,454	662,133.61	455.39
00481 -- 00960	920	676,152.45	734.95	555	383,818.16	691.56	1,501	1,080,654.41	719.96
00961 -- 01440	711	826,379.65	1,162.28	461	525,332.54	1,139.55	1,211	1,395,226.16	1,152.13
01441 -- 01920	402	674,873.15	1,678.79	180	299,492.16	1,663.85	594	995,325.40	1,675.63
01921 -- 02400	920	1,933,866.78	2,102.03	658	1,395,942.61	2,121.49	1,639	3,457,366.43	2,109.44
02401 -- 02880	638	1,702,942.05	2,669.19	3,005	7,827,588.86	2,604.85	3,716	9,718,707.05	2,615.37
02881 -- 03360	3,434	10,863,021.54	3,163.37	2,504	7,808,756.49	3,118.51	6,019	18,929,835.23	3,145.01
03361 -- 03840	2,147	7,691,645.81	3,582.51	2,955	10,783,041.29	3,649.08	5,149	18,648,218.07	3,621.72
03841 -- 04320	1,533	6,219,603.34	4,057.15	3,363	13,766,054.70	4,093.39	4,942	20,172,520.23	4,081.85
04321 -- 04800	1,668	7,523,962.12	4,510.77	3,055	14,041,482.08	4,596.23	4,774	21,800,690.05	4,566.55
04801 -- 05280	1,235	6,239,899.36	5,052.55	1,557	7,816,380.21	5,020.15	2,810	14,145,554.46	5,034.01
05281 -- 05760	1,331	7,379,512.98	5,544.34	1,729	9,591,859.95	5,547.63	3,085	17,111,532.84	5,546.69
05761 -- 06240	1,268	7,659,030.32	6,040.24	1,854	11,110,445.97	5,992.69	3,171	19,065,900.63	6,012.58
06241 -- 06720	800	5,160,461.75	6,450.58	636	4,115,190.00	6,470.42	1,442	9,314,161.77	6,459.20
06721 -- 07200	1,168	8,154,690.85	6,981.76	563	3,929,278.24	6,979.18	1,740	12,145,684.73	6,980.28
> 07201	6,044	72,411,244.00	11,980.68	3,028	38,035,428.12	12,561.24	9,123	111,058,541.79	12,173.47
<b>Totaal/Total</b>	<b>24,901</b>	<b>145,429,181.40</b>	<b>5,840.29</b>	<b>26,865</b>	<b>131,776,836.32</b>	<b>4,905.15</b>	<b>52,370</b>	<b>279,702,052.86</b>	<b>5,340.88</b>
Mediaan/Median			4,627.19			4,176.84			

In 'totaal' zit een deel (604 personen met een salaristotaal van SRD 2,496,035.14) waarvan het geslacht niet gerapporteerd is/  
*In 'total' there is a part (604 persons with a salary total of SRD 2,496,035.14) of which sex was not reported*

Interval (in Srd)	December /December								
	Mannelijk/ Male	Salaris/ Salary	Gemiddelde/ Average	Vrouwelijk Female	Salaris/ Salary	Gemiddelde/ Average	Totaal/ Total	Salarissen/ Salaries	Gemiddelde/ Average
00000 -- 00480	675	309,152.54	458.00	779	351,210.83	450.85	1,464	663,728.95	453.37
00481 -- 00960	543	394,817.50	727.10	259	193,007.61	745.20	813	595,491.74	732.46
00961 -- 01440	591	712,535.37	1,205.64	591	712,535.37	1,205.64	1,000	1,202,878.19	1,202.88
01441 -- 01920	695	1,148,723.43	1,652.84	241	394,279.10	1,636.01	957	1,579,272.21	1,650.23
01921 -- 02400	1,048	2,232,912.05	2,130.64	835	1,788,140.51	2,141.49	1,932	4,122,915.85	2,134.01
02401 -- 02880	553	1,466,600.11	2,652.08	525	1,396,287.66	2,659.60	1,089	2,892,394.91	2,656.01
02881 -- 03360	440	1,362,239.89	3,096.00	2,716	8,522,614.21	3,137.93	3,230	10,118,553.10	3,132.68
03361 -- 03840	1,655	6,081,799.65	3,674.80	3,495	12,799,181.71	3,662.14	5,191	19,034,100.33	3,666.75
03841 -- 04320	3,000	12,198,567.42	4,066.19	3,606	14,729,743.65	4,084.79	6,682	27,235,989.62	4,076.02
04321 -- 04800	1,835	8,312,411.85	4,529.92	2,356	10,852,100.56	4,606.15	4,250	19,436,889.05	4,573.39
04801 -- 05280	1,309	6,554,748.45	5,007.45	1,434	7,156,355.79	4,990.49	2,774	13,863,289.26	4,997.58
05281 -- 05760	1,050	5,830,476.36	5,552.83	1,904	10,566,605.61	5,549.69	2,977	16,526,121.94	5,551.27
05761 -- 06240	1,073	6,428,164.68	5,990.83	1,823	10,905,407.39	5,982.12	2,930	17,538,346.21	5,985.78
06241 -- 06720	1,160	7,509,171.53	6,473.42	1,103	7,147,614.31	6,480.16	2,276	14,740,313.20	6,476.41
06721 -- 07200	1,016	7,081,261.43	6,969.75	708	4,922,677.72	6,952.93	1,736	12,087,681.33	6,962.95
> 07201	8,814	109,192,865.02	12,388.57	5,412	69,195,600.81	12,785.59	14,347	180,858,120.72	12,605.99
<b>Totaal/Total</b>	<b>25,457</b>	<b>176,816,447.28</b>	<b>6,945.69</b>	<b>27,576</b>	<b>161,378,611.23</b>	<b>5,852.14</b>	<b>53,648</b>	<b>342,496,086.61</b>	<b>6,384.14</b>
Mediaan/Median			5,457.00			4,472.07			

In 'totaal' zit een deel (615 personen met een salaristotaal van SRD 4,301,028.10) waarvan het geslacht niet gerapporteerd is/  
*In 'total' there is a part (615 persons with a salary total of SRD 4,301,028.10) of which sex was not reported*

**Tabel 2.2: Bruto uitbetaalde salarissen van landsdienaren per maand, 1<sup>e</sup> kwartaal 2020/  
Table 2.2: Gross Paid Salaries of Civil Servants per month, 1<sup>st</sup> Quarter 2020**

Interval (in Srd)	Januari / January								
	Mannelijk/ Male	Salaris/ Salary	Gemiddelde/ Average	Vrouwelijk Female	Salaris/ Salary	Gemiddelde/ Average	Totaal/ Total	Salarissen/ Salaries	Gemiddelde/ Average
00000 -- 00480	679	310,226.90	456.89	772	350,668.66	454.23	1,461	664,352.97	454.72
00481 -- 00960	554	404,349.96	729.87	278	204,153.33	734.36	855	623,235.38	728.93
00961 -- 01440	1,101	1,366,332.27	1,240.99	884	1,073,306.59	1,214.15	2,046	2,512,972.92	1,228.24
01441 -- 01920	665	1,094,765.68	1,646.26	421	708,673.62	1,683.31	1,090	1,810,346.19	1,660.87
01921 -- 02400	750	1,620,097.54	2,160.13	618	1,337,889.97	2,164.87	1,398	3,021,421.79	2,161.25
02401 -- 02880	740	1,913,643.17	2,586.00	464	1,255,773.17	2,706.41	1,215	3,199,144.38	2,633.04
02881 -- 03360	506	1,586,245.46	3,134.87	3,261	10,094,828.84	3,095.62	3,831	11,876,251.94	3,100.04
03361 -- 03840	3,265	12,000,195.83	3,675.40	3,980	14,554,906.84	3,657.01	7,319	26,829,469.76	3,665.73
03841 -- 04320	1,997	8,129,650.04	4,070.93	3,256	13,355,209.07	4,101.72	5,296	21,662,554.23	4,090.36
04321 -- 04800	2,122	9,556,783.60	4,503.67	3,094	14,248,720.01	4,605.27	5,276	24,082,936.83	4,564.62
04801 -- 05280	1,450	7,301,878.62	5,035.78	1,705	8,559,053.58	5,019.97	3,187	16,021,751.61	5,027.22
05281 -- 05760	1,741	9,596,084.58	5,511.82	1,737	9,639,988.46	5,549.79	3,501	19,364,394.20	5,531.10
05761 -- 06240	1,479	8,828,525.78	5,969.25	2,015	12,046,503.07	5,978.41	3,531	21,097,403.65	5,974.91
06241 -- 06720	1,255	8,170,460.51	6,510.33	784	5,083,276.59	6,483.77	2,051	13,332,187.63	6,500.34
06721 -- 07200	743	5,164,419.38	6,950.77	737	5,124,709.81	6,953.47	1,512	10,511,314.24	6,951.93
> 07201	6,553	81,470,673.10	12,432.58	3,838	46,941,658.79	12,230.76	10,460	129,577,890.15	12,387.94
<b>Totaal/Total</b>	<b>25,600</b>	<b>158,514,332.42</b>	<b>6,191.97</b>	<b>27,844</b>	<b>144,579,320.40</b>	<b>5,192.48</b>	<b>54,029</b>	<b>306,187,627.87</b>	<b>5,667.10</b>
Mediaan/Median			4,940.53			4,319.30			

In 'totaal' zit een deel ( 585 personen met een salaristotaal van SRD 3,093,975.05) waarvan het geslacht niet gerapporteerd is/  
In 'total' there is a part ( 585 persons with a salary total of SRD 3,093,975.05) of which sex was not reported

Interval	Februari/ February								
(in Srd)	Mannelijk/ Male	Salaris/ Salary	Gemiddelde/ Average	Vrouwelijk Female	Salaris/ Salary	Gemiddelde/ Average	Totaal/ Total	Salarissen/ Salaries	Gemiddelde/ Average
00000 -- 00480	689	314,716.57	456.77	788	356,126.46	451.94	1,486	674,015.94	453.58
00481 -- 00960	891	676,519.00	759.28	615	451,193.42	733.65	1,523	1,140,133.08	748.61
00961 -- 01440	1,215	1,454,280.41	1,196.94	906	1,116,796.56	1,232.67	2,168	2,630,061.15	1,213.13
01441 -- 01920	606	1,007,221.09	1,662.08	277	467,288.55	1,686.96	890	1,486,713.79	1,670.46
01921 -- 02400	681	1,456,709.58	2,139.07	601	1,294,970.41	2,154.69	1,303	2,795,757.16	2,145.63
02401 -- 02880	656	1,703,629.22	2,597.00	2,637	7,040,158.80	2,669.76	3,364	8,933,173.95	2,655.52
02881 -- 03360	1,796	5,746,824.11	3,199.79	1,948	6,067,301.83	3,114.63	3,779	11,926,685.94	3,156.04
03361-- 03840	2,778	9,994,252.65	3,597.64	3,803	13,914,292.66	3,658.77	6,642	24,128,335.53	3,632.69
03841 -- 04320	2,428	9,882,795.37	4,070.34	3,517	14,411,232.96	4,097.59	6,007	24,548,406.13	4,086.63
04321 -- 04800	1,406	6,425,040.94	4,569.73	2,933	13,525,664.82	4,611.55	4,388	20,177,617.28	4,598.36
04801 -- 05280	1,353	6,821,240.80	5,041.57	1,420	7,122,698.05	5,015.98	2,791	14,034,513.22	5,028.49
05281 -- 05760	1,728	9,507,633.73	5,502.10	1,795	9,923,317.21	5,528.31	3,557	19,618,747.12	5,515.53
05761 -- 06240	1,391	8,419,402.21	6,052.77	1,629	9,774,921.88	6,000.57	3,056	18,411,009.07	6,024.54
06241 -- 06720	854	5,518,735.13	6,462.22	867	5,618,471.16	6,480.36	1,751	11,335,209.98	6,473.56
06721 -- 07200	641	4,470,982.20	6,975.01	681	4,742,477.32	6,963.99	1,336	9,310,555.87	6,968.98
> 07201	6,719	82,811,926.50	12,325.04	3,773	47,426,971.79	12,570.10	10,573	131,958,003.84	12,480.66
<b>Totaal/Total</b>	25,832	156,211,909.51	6,047.22	28,190	143,253,883.88	5,081.73	54,614	303,108,939.05	5,550.02
Mediaan/Median			4,722.65			4,185.00			

In 'totaal' zit een deel ( 592 personen met een salaristotaal van SRD 3,643,145.66) waarvan het geslacht niet gerapporteerd is/  
*In 'total' there is a part ( 592 persons with a salary total of SRD 3,643,145.66) of which sex was not reported*

Interval	Maart / March								
(in Srd)	Mannelijk/ Male	Salaris/ Salary	Gemiddelde/ Average	Vrouwelijk Female	Salaris/ Salary	Gemiddelde/ Average	Totaal/ Total	Salarissen/ Salaries	Gemiddelde/ Average
00000 -- 00480	703	320,097.78	455.33	789	357,182.24	452.70	1,505	681,440.48	452.78
00481 -- 00960	886	677,126.90	764.25	655	482,114.65	736.05	1,570	1,180,382.52	751.84
00961 -- 01440	1,200	1,434,587.29	1,195.49	922	1,136,798.20	1,232.97	2,177	2,639,441.93	1,212.42
01441 -- 01920	449	755,047.44	1,681.62	255	432,226.66	1,695.01	711	1,198,811.15	1,686.09
01921 -- 02400	926	1,988,386.37	2,147.29	677	1,472,086.25	2,174.43	1,633	3,523,367.24	2,157.60
02401 -- 02880	771	2,051,042.50	2,660.24	2,717	7,256,691.95	2,670.85	3,569	9,524,137.02	2,668.57
02881 -- 03360	2,267	7,242,177.45	3,194.61	2,513	7,864,380.02	3,129.48	4,826	15,253,364.38	3,160.66
03361 -- 03840	3,085	11,019,075.46	3,571.82	3,546	12,928,567.55	3,645.96	6,694	24,174,887.81	3,611.43
03841 -- 04320	1,962	8,000,688.87	4,077.82	3,359	13,789,653.10	4,105.29	5,385	22,052,989.77	4,095.26
04321 -- 04800	1,419	6,508,897.41	4,586.96	3,097	14,289,197.21	4,613.88	4,562	21,011,214.84	4,605.70
04801 -- 05280	1,271	6,404,942.12	5,039.29	1,444	7,230,420.04	5,007.22	2,735	13,735,802.45	5,022.23
05281 -- 05760	1,430	7,868,279.71	5,502.29	1,705	9,415,702.60	5,522.41	3,161	17,427,888.54	5,513.41
05761 -- 06240	1,421	8,592,737.76	6,046.97	1,552	9,319,139.90	6,004.60	3,008	18,122,745.92	6,024.85
06241 -- 06720	823	5,324,534.29	6,469.66	873	5,652,666.84	6,474.99	1,721	11,142,964.61	6,474.70
06721 -- 07200	786	5,484,027.05	6,977.13	737	5,125,962.36	6,955.17	1,535	10,693,161.61	6,966.23
> 07201	6,789	90,905,147.82	13,390.06	3,766	48,119,471.15	12,777.34	10,615	140,513,093.63	13,237.22
<b>Totaal/Total</b>	26,188	164,576,796.22	6,284.44	28,607	144,872,260.72	5,064.22	55,407	312,875,693.90	5,646.86
Mediaan/Median			4,607.00			4,159.66			

In 'totaal' zit een deel (612 personen met een salaristotaal van SRD 3,426,636.96) waarvan het geslacht niet gerapporteerd is/  
*In 'total' there is a part (612 persons with a salary total of SRD 3,426,636.96) of which sex was not reported*

**Tabel 2.3: Bruto uitbetaalde salarissen van landsdienaren per maand, 2<sup>e</sup> kwartaal 2020/  
Table 2.3: Gross Paid Salaries of Civil Servants per month, 2<sup>nd</sup> Quarter 2020\**

<b>Interval</b>	<b>April / April</b>								
<b>(in Srd)</b>	<b>Mannelijk/ Male</b>	<b>Salaris/ Salary</b>	<b>Gemiddelde/ Average</b>	<b>Vrouwelijk Female</b>	<b>Salaris/ Salary</b>	<b>Gemiddelde/ Average</b>	<b>Totaal/ Total</b>	<b>Salarissen/ Salaries</b>	<b>Gemiddelde/ Average</b>
00000 -- 00480	684	312,554.51	456.95	772	352,475.68	456.57	1,464	667,778.49	456.13
00481 -- 00960	532	390,656.07	734.32	293	214,515.33	732.13	864	632,054.38	731.54
00961 -- 01440	1,181	1,465,440.70	1,240.85	972	1,174,952.76	1,208.80	2,204	2,703,111.19	1,226.46
01441 -- 01920	674	1,117,970.99	1,658.71	476	801,642.61	1,684.12	1,159	1,935,149.49	1,669.67
01921 -- 02400	995	2,159,599.19	2,170.45	936	2,037,665.52	2,176.99	1,962	4,262,542.31	2,172.55
02401 -- 02880	953	2,494,988.81	2,618.04	597	1,604,762.99	2,688.05	1,566	4,142,809.97	2,645.47
02881 -- 03360	656	2,055,678.08	3,133.66	3,359	10,409,031.15	3,098.85	4,083	12,672,862.63	3,103.81
03361-- 03840	3,760	13,839,752.96	3,680.79	4,405	16,095,464.96	3,653.91	8,259	30,280,044.02	3,666.31
03841 -- 04320	2,276	9,232,436.29	4,056.43	3,375	13,817,735.49	4,094.14	5,697	23,239,122.31	4,079.19
04321 -- 04800	1,702	7,700,556.49	4,524.42	2,868	13,228,479.50	4,612.44	4,637	21,235,527.49	4,579.58
04801 -- 05280	1,206	6,077,969.18	5,039.78	1,710	8,582,966.38	5,019.28	2,934	14,750,628.01	5,027.48
05281 -- 05760	1,656	9,142,275.53	5,520.70	1,647	9,126,548.37	5,541.32	3,328	18,407,942.83	5,531.23
05761 -- 06240	1,413	8,445,566.77	5,977.05	1,870	11,184,527.80	5,981.03	3,320	19,852,032.37	5,979.53
06241 -- 06720	1,332	8,650,874.13	6,494.65	894	5,795,806.66	6,483.01	2,253	14,625,989.34	6,491.78
06721 -- 07200	775	5,385,142.37	6,948.57	798	5,544,983.32	6,948.60	1,585	11,013,018.64	6,948.28
> 07201	6,658	86,749,318.89	13,029.34	3,936	47,998,890.50	12,194.84	10,656	135,490,224.65	12,714.92
<b>Totaal/Total</b>	26,453	165,220,780.96	6,245.82	28,908	147,970,449.02	5,118.67	55,971	315,910,838.12	5,644.19
Mediaan/Median			4,748.54			4,217.11			

In 'totaal' zit een deel (610 personen met een salaristotaal van SRD 2,719,608.14) waarvan het geslacht niet gerapporteerd is/

*In 'total' there is a part (610 persons with a salary total of SRD 2,719,608.14) of which sex was not reported*

Interval	Mei / May								
(in Srd)	Mannelijk/ Male	Salaris/ Salary	Gemiddelde/ Average	Vrouwelijk Female	Salaris/ Salary	Gemiddelde/ Average	Totaal/ Total	Salarissen/ Salaries	Gemiddelde/ Average
00000 -- 00480	683	313,604.00	459.16	763	349,208.19	457.68	1,458	666,832.42	457.36
00481 -- 00960	525	386,216.22	735.65	276	202,248.78	732.79	840	619,097.09	737.02
00961 -- 01440	1,201	1,491,116.78	1,241.56	990	1,193,737.72	1,205.80	2,246	2,752,454.40	1,225.49
01441 -- 01920	716	1,175,727.76	1,642.08	479	799,282.8	1,668.65	1,213	2,006,870.59	1,654.47
01921 -- 02400	668	1,413,552.86	2,116.10	828	1,788,908.03	2,160.52	1,519	3,249,696.38	2,139.37
02401 -- 02880	1,333	3,487,625.76	2,616.37	709	1,867,979.41	2,634.67	2,057	5,394,548.88	2,622.53
02881 -- 03360	542	1,728,217.07	3,188.59	2,559	8,312,132.76	3,248.20	3,171	10,265,696.73	3,237.37
03361 -- 03840	481	1,755,730.73	3,650.17	1,561	5,639,066.28	3,612.47	2,067	7,484,116.61	3,620.76
03841 -- 04320	3,616	14,903,854.67	4,121.64	3,986	16,344,826.17	4,100.56	7,684	31,588,165.93	4,110.90
04321 -- 04800	1,888	8,586,657.09	4,548.02	2,213	10,079,238.00	4,554.56	4,127	18,784,343.99	4,551.57
04801 -- 05280	1,758	8,879,354.02	5,050.83	2,597	12,936,372.19	4,981.28	4,412	22,101,454.06	5,009.40
05281 -- 05760	1,233	6,821,795.20	5,532.68	2,857	15,551,223.42	5,443.20	4,139	22,637,990.32	5,469.43
05761 -- 06240	1,303	7,831,248.13	6,010.17	1,403	8,421,613.37	6,002.58	2,724	16,360,663.74	6,006.12
06241 -- 06720	1,587	10,254,904.49	6,461.82	2,000	12,902,654.62	6,451.33	3,630	23,434,329.31	6,455.74
06721 -- 07200	1,147	7,982,486.41	6,959.45	1,218	8,408,111.12	6,903.21	2,384	16,520,512.81	6,929.75
> 07201	8,456	107,208,354.61	12,678.38	5,121	59,836,032.36	11,684.44	13,723	171,119,794.11	12,469.56
<b>Totaal/Total</b>	27,137	184,220,445.80	6,788.53	29,560	164,632,635.23	5,569.44	57,394	354,986,567.37	6,185.08
Mediaan/Median			4,844.14			5,350.98			

In 'totaal' zit een deel (697 personen met een salaristotaal van SRD 6,133,486.34) waarvan het geslacht niet gerapporteerd is/  
*In 'total' there is a part (697 persons with a salary total of SRD 6,133,486.34) of which sex was not reported*

Interval	Juni / June								
(in Srd)	Mannelijk/ Male	Salaris/ Salary	Gemiddelde/ Average	Vrouwelijk Female	Salaris/ Salary	Gemiddelde/ Average	Totaal/ Total	Salarissen/ Salaries	Gemiddelde/ Average
00000 -- 00480	677	310,926.22	459.27	763	349,033.01	457.45	1,449	663,051.69	457.59
00481 -- 00960	541	398,140.31	735.93	276	203,640.78	737.83	843	620,571.60	736.15
00961 -- 01440	1,263	1,564,720.58	1,238.89	1,024	1,234,306.52	1,205.38	2,337	2,860,643.56	1,224.07
01441 -- 01920	781	1,284,904.50	1,645.20	504	842,007.26	1,670.65	1,289	2,133,523.14	1,655.18
01921 -- 02400	655	1,381,607.18	2,109.32	974	2,111,744.96	2,168.12	1,651	3,538,739.49	2,143.39
02401 -- 02880	1,589	4,135,872.88	2,602.81	863	2,253,441.57	2,611.17	2,468	6,431,154.67	2,605.82
02881 -- 03360	544	1,739,178.22	3,197.02	2,565	8,331,624.09	3,248.20	3,163	10,246,594.86	3,239.52
03361-- 03840	513	1,865,785.50	3,637.01	1,589	5,739,886.80	3,612.26	2,124	7,684,189.06	3,617.79
03841 -- 04320	3,748	15,464,636.07	4,126.10	3,996	16,372,571.50	4,097.24	7,819	32,148,678.65	4,111.61
04321 -- 04800	1,878	8,544,775.01	4,549.93	2,266	10,323,869.54	4,555.99	4,167	18,972,981.02	4,553.15
04801 -- 05280	1,701	8,590,210.37	5,050.09	2,590	12,906,504.09	4,983.21	4,348	21,782,603.26	5,009.80
05281 -- 05760	1,229	6,798,587.98	5,531.80	2,856	15,552,413.08	5,445.52	4,131	22,599,613.24	5,470.74
05761 -- 06240	1,344	8,072,564.36	6,006.37	1,433	8,595,001.39	5,997.91	2,792	16,757,623.43	6,002.01
06241 -- 06720	1,547	9,987,001.02	6,455.72	1,978	12,765,052.97	6,453.52	3,561	22,984,104.19	6,454.40
06721 -- 07200	1,135	7,904,874.78	6,964.65	1,222	8,435,329.72	6,902.89	2,378	16,483,739.80	6,931.77
> 07201	8,339	114,991,875.01	13,789.65	5,238	62,486,382.52	11,929.44	13,719	179,954,892.48	13,117.20
<b>Totaal/Total</b>	27,484	193,035,659.99	7,023.56	30,137	168,502,809.80	5,591.23	58,239	365,862,704.14	6,282.09
Mediaan/Median			5,239.77			4,847.15			

In 'totaal' zit een deel (609 personen met een salaristotaal van SRD 3,173,213.08) waarvan het geslacht niet gerapporteerd is/  
*In 'total' there is a part (609 persons with a salary total of SRD 3,173,213.08) of which sex was not reported*



**Tabel 2.4: Bruto uitbetaalde salarissen van landsdienaren per maand, 3<sup>e</sup> kwartaal 2020/  
Table 2.4: Gross Paid Salaries of Civil Servants per month, 3<sup>rd</sup> Quarter 2020**

Interval (in Srd)	Juli / July								
	Mannelijk/ Male	Salaris/ Salary	Gemiddelde/ Average	Vrouwelijk Female	Salaris/ Salary	Gemiddelde/ Average	Totaal/ Total	Salarissen/ Salaries	Gemiddelde/ Average
00000 -- 00480	682	312,321.51	457.95	756	346,366.75	458.16	1,446	661,436.56	457.43
00481 -- 00960	537	395,003.28	735.57	281	207,401.86	738.08	840	618,580.19	736.40
00961 -- 01440	386	443,976.26	1,150.20	222	255,740.99	1,151.99	626	719,463.73	1,149.30
01441 -- 01920	450	745,736.45	1,657.19	115	194,098.00	1,687.81	568	944,690.89	1,663.19
01921 -- 02400	301	632,395.36	2,100.98	100	209,637.85	2,096.38	415	871,864.61	2,100.88
02401 -- 02880	268	700,248.26	2,612.87	130	341,537.34	2,627.21	402	1,052,749.26	2,618.78
02881 -- 03360	134	411,204.76	3,068.69	157	498,443.66	3,174.80	299	934,743.4	3,126.23
03361-- 03840	154	560,089.28	3,636.94	1,019	3,787,998.66	3,717.37	1,210	4,485,192.71	3,706.77
03841 -- 04320	318	1,317,750.48	4,143.87	2,083	8,331,544.53	3,999.78	2,453	9,858,606.62	4,019.00
04321 -- 04800	1,598	7,360,909.94	4,606.33	1,979	9,038,231.72	4,567.07	3,603	16,520,557.89	4,585.22
04801 -- 05280	2,779	14,087,866.40	5,069.40	1,432	7,266,401.61	5,074.30	4,248	21,542,228.09	5,071.15
05281 -- 05760	1,324	7,268,724.33	5,489.97	1,044	5,763,983.86	5,521.06	2,378	13,087,413.81	5,503.54
05761 -- 06240	1,262	7,566,149.35	5,995.36	1,066	6,402,934.04	6,006.50	2,358	14,150,419.98	6,001.03
06241 -- 06720	1,122	7,241,874.63	6,454.43	857	5,549,222.25	6,475.17	1,990	12,861,820.99	6,463.23
06721 -- 07200	1,100	7,710,953.02	7,009.96	1,379	9,622,611.73	6,977.96	2,494	17,438,191.89	6,992.06
> 07201	13,881	191,671,438.51	13,808.19	17,081	190,959,610.15	11,179.65	31,264	387,546,406.80	12,395.93
<b>Totaal/Total</b>	26,296	248,426,641.82	9,447.32	29,701	248,775,765.00	8,376.01	56,594	503,294,367.46	8,893.07
Mediaan/Median			7,226.36			7,263.69			

In 'totaal' zit een deel (597 personen met een salaristotaal van SRD 6,091,960.64) waarvan het geslacht niet gerapporteerd is/  
In 'total' there is a part (597 persons with a salary total of SRD 6,091,960.64) of which sex was not reported

Interval	Augustus / August								
(in Srd)	Mannelijk/ Male	Salaris/ Salary	Gemiddelde/ Average	Vrouwelijk Female	Salaris/ Salary	Gemiddelde/ Average	Totaal/ Total	Salarissen/ Salaries	Gemiddelde/ Average
00000 -- 00480	686	314,317.12	458.19	767	351,325.36	458.05	1,459	667,639.99	457.60
00481 -- 00960	536	394,123.71	735.31	221	161,621.39	731.32	787	577,998.48	734.43
00961 -- 01440	329	383,359.70	1,165.23	140	164,400.20	1,174.29	503	584,516.90	1,162.06
01441 -- 01920	448	741,665.08	1,655.50	113	189,087.44	1,673.34	565	936,804.92	1,658.06
01921 -- 02400	417	943,397.99	2,262.35	3,497	7,546,046.70	2,157.86	3,996	8,661,817.36	2,167.62
02401 -- 02880	4,952	13,219,419.22	2,669.51	3,593	9,518,754.88	2,649.25	8,623	22,948,546.95	2,661.32
02881 -- 03360	2,511	7,841,505.64	3,122.86	2,039	6,433,325.85	3,155.14	4,579	14,366,602.75	3,137.50
03361-- 03840	1,683	6,054,104.14	3,597.21	1,660	6,017,274.05	3,624.86	3,397	12,262,728.90	3,609.87
03841 -- 04320	1,809	7,378,694.90	4,078.88	3,380	13,852,603.94	4,098.40	5,219	21,356,052.44	4,091.98
04321 -- 04800	1,728	7,902,176.68	4,573.02	2,688	12,264,028.00	4,562.51	4,438	20,265,171.43	4,566.28
04801 -- 05280	1,488	7,567,344.49	5,085.58	2,565	12,770,797.66	4,978.87	4,084	20,492,007.35	5,017.63
05281 -- 05760	1,486	8,253,153.96	5,553.94	2,399	13,024,554.99	5,429.16	3,929	21,515,140.79	5,475.98
05761 -- 06240	1,005	6,023,476.43	5,993.51	1,028	6,173,997.53	6,005.83	2,050	12,299,628.36	5,999.82
06241 -- 06720	955	6,191,317.66	6,483.06	1,503	9,712,744.30	6,462.24	2,496	16,149,002.17	6,469.95
06721 -- 07200	828	5,726,047.99	6,915.52	987	6,803,900.05	6,893.52	1,831	12,638,755.84	6,902.65
> 07201	5,770	69,740,644.50	12,086.77	3,452	39,424,245.57	11,420.70	9,356	110,913,494.79	11,854.80
<b>Totaal/Total</b>	26,631	148,674,749.21	5,582.77	30,032	144,408,707.91	4,808.49	57,312	296,635,909.42	5,175.81
Mediaan/Median			3,855.59			3,896.88			

In 'totaal' zit een deel (649 personen met een salaristotaal van SRD 3,552,452.30) waarvan het geslacht niet gerapporteerd is/  
*In 'total' there is a part (649 persons with a salary total of SRD 3,552,452.30) of which sex was not reported*

Interval  (in Srd)	September / September								
	Mannelijk/ Male	Salaris/ Salary	Gemiddelde/ Average	Vrouwelijk Female	Salaris/ Salary	Gemiddelde/ Average	Totaal/ Total	Salarissen/ Salaries	Gemiddelde/ Average
	00000 -- 00480	694	316,084.91	455.45	772	351,842.25	455.75	1,476	670,609.43
00481 -- 00960	505	369,140.00	730.97	191	138,732.72	726.35	708	517,146.56	730.43
00961 -- 01440	660	823,962.68	1,248.43	455	578,629.23	1,271.71	1,141	1,435,047.84	1,257.71
01441 -- 01920	268	449,556.36	1,677.45	91	154,492.79	1,697.72	365	613,964.12	1,682.09
01921 -- 02400	596	1,286,321.14	2,158.26	3,635	7,805,017.89	2,147.19	4,303	9,242,246.91	2,147.86
02401 -- 02880	4,582	12,210,767.67	2,664.94	3,321	8,790,376.91	2,646.91	7,959	21,152,509.47	2,657.68
02881 -- 03360	2,585	8,072,879.61	3,122.97	2,063	6,507,885.51	3,154.57	4,678	14,675,703.89	3,137.17
03361-- 03840	1,746	6,281,805.21	3,597.83	1,702	6,166,388.30	3,623.02	3,484	12,575,618.30	3,609.53
03841 -- 04320	1,876	7,669,546.82	4,088.24	3,331	13,651,273.80	4,098.25	5,245	21,478,195.27	4,094.98
04321 -- 04800	1,691	7,761,411.96	4,589.84	2,660	12,122,686.29	4,557.40	4,370	19,969,833.41	4,569.76
04801 -- 05280	1,573	7,988,976.84	5,078.82	2,512	12,501,119.00	4,976.56	4,117	20,647,896.94	5,015.28
05281 -- 05760	1,398	7,767,110.82	5,555.87	2,347	12,744,876.16	5,430.28	3,786	20,733,372.21	5,476.33
05761 -- 06240	828	4,959,427.01	5,989.65	1,081	6,487,233.85	6,001.14	1,923	11,530,569.64	5,996.14
06241 -- 06720	810	5,266,774.41	6,502.19	1,531	9,906,310.70	6,470.48	2,375	15,391,908.62	6,480.80
06721 -- 07200	730	5,035,686.74	6,898.20	932	6,423,221.15	6,891.87	1,679	11,575,252.16	6,894.13
> 07201	5,756	76,462,967.47	13,284.05	3,204	37,578,239.31	11,728.54	9,084	115,449,333.98	12,709.09
<b>Totaal/Total</b>	26,298	152,722,419.65	5,807.38	29,828	141,908,325.86	4,757.55	56,693	297,659,208.75	5,250.37
Mediaan/Median			4,228.25			4,227.84			

In 'totaal' zit een deel (567 personen met een salaristotaal van SRD 3,028,463.24) waarvan het geslacht niet gerapporteerd is/  
 In 'total' there is a part (567 persons with a salary total of SRD3,028,463.24) of which sex was not reported

**Tabel 2.5: Bruto uitbetaalde salarissen van landsdienaren per maand, 4<sup>e</sup> kwartaal 2020/  
Table 2.5: Gross Paid Salaries of Civil Servants per month, 4<sup>th</sup> Quarter 2020**

Interval (in Srd)	Oktober / October								
	Mannelijk/ Male	Salaris/ Salary	Gemiddelde/ Average	Vrouwelijk Female	Salaris/ Salary	Gemiddelde/ Average	Totaal/ Total	Salarissen/ Salaries	Gemiddelde/ Average
00000 -- 00480	677	312,840.59	462.10	763	351,352.02	460.49	1,450	666,506.99	459.66
00481 -- 00960	462	335,585.83	726.38	155	112,766.04	727.52	625	454,282.51	726.85
00961 -- 01440	635	796,549.83	1,254.41	404	516,472.38	1,278.40	1,065	1,345,900.46	1,263.76
01441 -- 01920	342	566,026.53	1,655.05	72	121,986.32	1,694.25	416	691,289.22	1,661.75
01921 -- 02400	645	1,421,575.13	2,203.99	3,697	7,965,264.37	2,154.52	4,413	9,535,736.49	2,160.83
02401 -- 02880	4,628	12,334,937.01	2,665.28	3,304	8,751,120.05	2,648.64	7,997	21,261,183.54	2,658.64
02881 -- 03360	2,473	7,721,831.09	3,122.45	2,046	6,449,773.45	3,152.38	4,543	14,247,388.06	3,136.12
03361 -- 03840	1,637	5,883,132.98	3,593.85	1,610	5,829,330.86	3,620.70	3,278	11,821,952.35	3,606.45
03841 -- 04320	1,864	7,613,389.48	4,084.44	3,256	13,343,696.04	4,098.19	5,157	21,111,266.40	4,093.71
04321 -- 04800	1,570	7,206,640.01	4,590.22	2,736	12,470,765.18	4,558.03	4,329	19,781,676.95	4,569.57
04801 -- 05280	1,545	7,855,272.77	5,084.32	2,555	12,715,287.76	4,976.63	4,130	20,718,510.62	5,016.59
05281 -- 05760	1,440	7,983,543.55	5,544.13	2,393	12,976,853.62	5,422.84	3,875	21,187,399.67	5,467.72
05761 -- 06240	770	4,610,177.61	5,987.24	1,038	6,233,802.29	6,005.59	1,818	10,904,222.08	5,997.92
06241 -- 06720	928	6,035,023.21	6,503.26	1,746	11,294,969.43	6,469.05	2,711	17,567,875.30	6,480.22
06721 -- 07200	760	5,233,350.26	6,885.99	1,016	6,950,902.54	6,841.44	1,814	12,442,049.45	6,858.90
> 07201	5,687	80,464,459.35	14,148.84	2,843	35,456,205.13	12,471.41	8,612	116,934,446.34	13,578.08
<b>Totaal/Total</b>	26,063	156,374,335.23	5,999.86	29,634	141,540,547.48	4,776.29	56,233	300,671,686.43	5,346.89
Mediaan/Median			3,926.24			3,913.16			

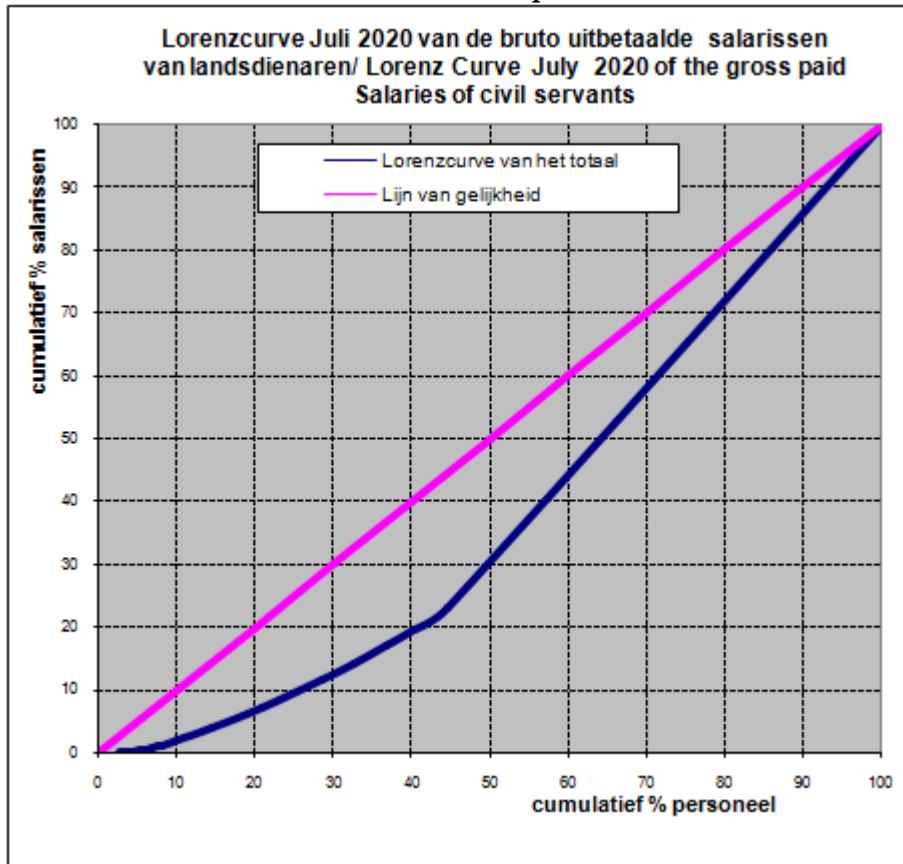
In 'totaal' zit een deel ( 536 personen met een salaristotaal van SRD 2,756,803.72) waarvan het geslacht niet gerapporteerd is/  
In 'total' there is a part ( 536 persons with a salary total of SRD 2,756,803.72) of which sex was not reported

Interval	November/ November								
(in Srd)	Mannelijk/ Male	Salaris/ Salary	Gemiddelde/ Average	Vrouwelijk Female	Salaris/ Salary	Gemiddelde/ Average	Totaal/ Total	Salarissen/ Salaries	Gemiddelde/ Average
00000 -- 00480	686	315,776.07	460.31	791	359,835.02	454.91	1,486	678,471.47	456.58
00481 -- 00960	477	348,724.32	731.08	166	121,837.77	733.96	668	489,481.21	732.76
00961 -- 01440	631	789,982.32	1,251.95	409	522,031.09	1,276.36	1,066	1,344,132.05	1,260.91
01441 -- 01920	288	482,366.20	1,674.88	61	102,957.98	1,687.84	354	594,120.01	1,678.31
01921 -- 02400	190	402,811.27	2,120.06	1,983	4,620,445.66	2,330.03	2,226	5,146,734.54	2,312.10
02401 -- 02880	1,950	5,379,086.26	2,758.51	3,099	8,240,034.52	2,658.93	5,085	13,713,111.53	2,696.78
02881 -- 03360	3,686	11,474,678.22	3,113.04	2,697	8,376,350.86	3,105.80	6,422	19,970,668.13	3,109.73
03361 -- 03840	2,229	8,032,338.53	3,603.56	1,892	6,824,955.93	3,607.27	4,152	14,969,480.15	3,605.37
03841 -- 04320	1,609	6,598,519.87	4,101.01	2,034	8,362,203.22	4,111.21	3,657	15,018,243.85	4,106.71
04321 -- 04800	1,531	6,976,436.89	4,556.78	3,056	13,868,217.79	4,538.03	4,630	21,040,934.14	4,544.48
04801 -- 05280	1,634	8,188,907.49	5,011.57	3,395	17,065,783.82	5,026.74	5,066	25,442,702.57	5,022.25
05281 -- 05760	1,676	9,221,755.05	5,502.24	2,731	15,228,950.38	5,576.33	4,450	24,691,825.69	5,548.72
05761 -- 06240	1,316	7,886,186.95	5,992.54	1,088	6,525,410.53	5,997.62	2,416	14,483,102.68	5,994.66
06241 -- 06720	746	4,837,832.91	6,485.03	1,342	8,725,544.58	6,501.90	2,113	13,725,363.28	6,495.68
06721 -- 07200	1,223	8,511,974.46	6,959.91	1,832	12,733,555.57	6,950.63	3,105	21,594,782.38	6,954.84
> 07201	6,449	85,349,431.74	13,234.52	3,160	37,647,438.40	11,913.75	9,735	124,421,237.97	12,780.82
<b>Totaal/Total</b>	26,321	164,796,808.55	6,261.04	29,736	149,325,553.12	5,021.71	56,631	317,324,391.65	5,603.37
Mediaan/Median			4,357.37			4,528.25			

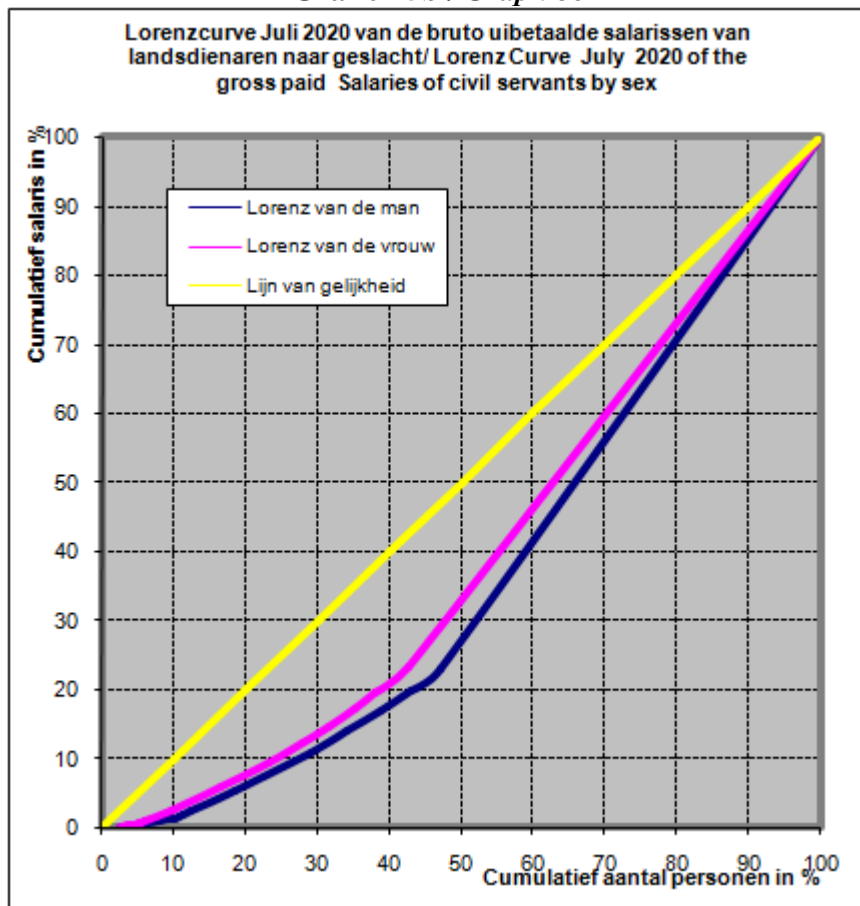
In 'totaal' zit een deel ( 574 personen met een salaristotaal van SRD 3,202,029.98) waarvan het geslacht niet gerapporteerd is/  
*In 'total' there is a part ( 574 persons with a salary total of SRD 3,202,029.98) of which sex was not reported*



Grafiek 5a / Graph 5a



Grafiek 5b / Graph 5b







# III MONETAIRE INDICATOREN,



# MONETARY INDICATORS

### Wisselkoersen / Exchange Rates

**Tabel 3.1: Officiële gemiddelde wisselkoers van de US\$, juli 2019 t/m november 2020/**

**Table 3.1: Average Official Exchange Rate of the US\$, July 2019 up to November 2020**

<b>Maand</b>	<b>Gemiddelde Average</b>	<b>Month</b>
<b>Juli 2019</b>	7.52	<b>July 2019</b>
Augustus	7.52	August
September	7.52	September
Oktober	7.52	October
November	7.52	November
December	7.52	December
<b>Januari 2020</b>	7.52	<b>January 2020</b>
Februari	7.52	February
Maart	7.52	March
April	7.52	April
Mei	7.52	May
Juni	7.52	June
Juli	7.52	July
Augustus	7.52	August
September	9.67	September
Oktober	14.29	October
November	14.29	November

Bron: Centrale Bank van Suriname/ Source: Central Bank of Suriname

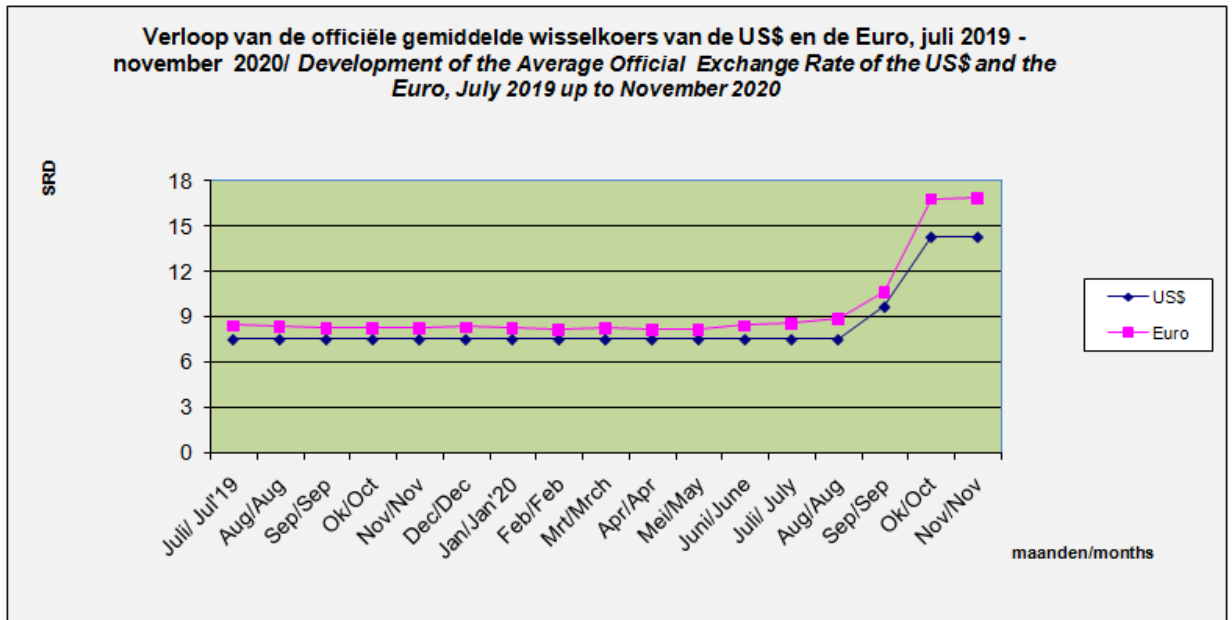
**Tabel 3.2: Officiële gemiddelde wisselkoers van de Euro, juli 2019 t/m november 2020/**

**Table 3.2: Average Official Exchange Rate of the Euro, July 2019 up to November 2020**

<b>Maand</b>	<b>Gemiddelde Average</b>	<b>Month</b>
<b>Juli 2019</b>	8.43	<b>July 2019</b>
Augustus	8.37	August
September	8.28	September
Oktober	8.30	October
November	8.32	November
December	8.35	December
<b>Januari 2020</b>	8.31	<b>January 2020</b>
Februari	8.20	February
Maart	8.30	March
April	8.17	April
Mei	8.19	May
Juni	8.46	June
Juli	8.60	July
Augustus	8.89	August
September	10.64	September
Oktober	16.83	October
November	16.89	November

Bron: Centrale Bank van Suriname/ Source: Central Bank of Suriname

## Grafiek 6 / Graph 6





## V SOCIALE INDICATOREN /



Archief: ABS/ Archive: GBS

## SOCIAL INDICATORS

**Tabel 4.1a: Rechthebbenden van Algemene Oudedags Voorziening naar district, geslacht en uitgekeerd bedrag per maand in het 1<sup>e</sup> kwartaal 2019**

*Table 4.1a: Claimants of General Old Age Security by District, Sex and Amount Paid per month in the 1<sup>st</sup> Quarter 2019*

Distrikt / District	Januari / January (SRD 525)			
	Geslacht / Sex		Totaal/ Total	Bedrag/ Amount (SRD)
	M/M	V/F		
Paramaribo	13,734	16,874	30,608	16,069,200.00
Wanica	5,315	5,917	11,232	58,968,500.00
Nickerie	2,055	2,359	4,414	2,317,350.00
Coronie	210	191	401	210,525.00
Saramacca	911	908	1,819	954,975.00
Commewijne	1,674	1,620	3,294	1,729,350.00
Marowijne	1,005	1,157	2,162	1,135,050.00
Para	1,197	1,075	2,272	1,192,800.00
Brokopondo	334	488	822	431,550.00
Sipaliwini	1,387	2,379	3,766	1,977,150.00
<b>Totaal / Total</b>	<b>27,822</b>	<b>32,968</b>	<b>60,790</b>	<b>84,986,450.00</b>

Distrikt / District	Februari / February			
	Geslacht / Sex		Totaal/ Total	Bedrag/ Amount (SRD)
	M/M	V/F		
Paramaribo	13,791	16,912	30,703	16,119,075.00
Wanica	5,365	5,941	11,306	5,935,650.00
Nickerie	2,063	2,364	4,427	232,650.00
Coronie	208	189	397	208,425.00
Saramacca	911	910	1,821	956,025.00
Commewijne	1,682	1,625	3,307	1,736,175.00
Marowijne	1,013	1,173	2,178	1,148,175.00
Para	1,202	1,076	2,278	1,195,950.00
Brokopondo	336	492	822	434,700.00
Sipaliwini	1,389	2,393	3,782	198,550.00
<b>Totaal / Total</b>	<b>27,960</b>	<b>33,075</b>	<b>61,021</b>	<b>28,165,375.00</b>

Distrikt / District	Maart / March			
	Geslacht / Sex		Totaal/ Total	Bedrag/ Amount (SRD)
	M/M	V/F		
Paramaribo	13,850	16,955	30,805	16,172,625.00
Wanica	5,399	5,975	11,374	1,201,200.00
Nickerie	908	907	1,815	2,332,575.00
Coronie	2,076	2,367	4,443	210,000.00
Saramacca	908	907	1,815	952,875.00
Commewijne	1,697	1,636	3,333	1,749,825.00
Marowijne	1,013	1,174	2,187	1,148,175.00
Para	1,209	1,079	2,288	1,201,200.00
Brokopondo	339	496	835	438,375.00
Sipaliwini	1,385	2,393	3,778	1,983,450.00
<b>Totaal / Total</b>	<b>28,085</b>	<b>33,173</b>	<b>61,258</b>	<b>27,390,300.00</b>

Source: min.Sozavo/A.O.V.Fonds

De gemiddelde uitkering is niet overal gelijk aan SRD 525 of een veelvoud. Een verklaring hiervoor is per 23 december 2020 (nog) niet ontvangen van het Ministerie van SOZAVO / The average benefit is not SRD 525 in all cases or a multiple. An explanation has not (yet) been received as of 23 December 2020 from the Ministry of SOZAVO

**Tabel 4.1b: Rechthebbenden van Algemene Oudedags Voorziening naar district, geslacht en uitgekeerd bedrag per maand in het 2<sup>e</sup> kwartaal 2019**

*Table 4.1b: Claimants of General Old Age Security by District, Sex and Amount Paid per month in the 2<sup>nd</sup> Quarter 2019*

Distrikt / District	April / April (SRD 525)			
	Geslacht / Sex		Totaal/ Total	Bedrag/ Amount (SRD)
	M/M	V/F		
Paramaribo	13,877	16,989	30,866	16,204,650.00
Wanica	50,407	5,987	11,394	5,981,850.00
Nickerie	2,076	2,373	4,449	2,335,725.00
Coronie	213	191	404	212,100.00
Saramacca	813	915	1,828	959,700.00
Commewijne	1,698	1,647	3,345	1,756,125.00
Marowijne	1,015	1,173	2,188	1,148,700.00
Para	1,211	1,079	2,290	1,202,250.00
Brokopondo	335	496	831	436,275.00
Sipaliwini	1,388	2,385	3,773	1,980,825.00
<b>Totaal / Total</b>	<b>73,033</b>	<b>33,235</b>	<b>61,368</b>	<b>32,218,200.00</b>

Distrikt / District	Mei / May			
	Geslacht / Sex		Totaal/ Total	Bedrag/ Amount (SRD)
	M/M	V/F		
Paramaribo	13,908	17,021	30,929	16,237,725.00
Wanica	5,432	6,024	11,456	6,014,400.00
Nickerie	2,088	2,379	4,467	2,345,175.00
Coronie	213	192	405	212,625.00
Saramacca	916	920	1,836	963,900.00
Commewijne	1,707	1,659	3,366	1,767,150.00
Marowijne	1,016	1,170	2,186	1,147,650.00
Para	1,217	1,084	2,301	1,208,025.00
Brokopondo	338	498	836	438,900.00
Sipaliwini	1,389	2,383	3,772	1,980,300.00
<b>Totaal / Total</b>	<b>28,224</b>	<b>33,330</b>	<b>61,554</b>	<b>32,315,850.00</b>

Distrikt / District	Juni / June			
	Geslacht / Sex		Totaal/ Total	Bedrag/ Amount (SRD)
	M/M	V/F		
Paramaribo	13,936	17,058	30,994	16,271,850.00
Wanica	5,476	6,061	11,537	6,056,925.00
Nickerie	2,096	2,378	4,474	2,348,850.00
Coronie	213	193	406	213,150.00
Saramacca	915	924	1,839	965,475.00
Commewijne	1,713	1,655	3,378	1,773,450.00
Marowijne	1,021	1,176	2,197	1,153,425.00
Para	1,216	1,097	2,313	1,214,325.00
Brokopondo	336	500	836	438,900.00
Sipaliwini	1,394	2,386	3,780	1,984,500.00
<b>Totaal / Total</b>	<b>28,316</b>	<b>33,438</b>	<b>61,754</b>	<b>32,420,850.00</b>

Source: min.Sozavo/A.O.V.Fonds

**Tabel 4.1c: Rechthebbenden van Algemene Oudedags Voorziening naar district, geslacht en uitgekeerd bedrag per maand in het 3<sup>e</sup> kwartaal 2019**

*Table 4.1c: Claimants of General Old Age Security by District, Sex and Amount Paid per month in the 3<sup>rd</sup> Quarter 2019*

Distrikt / District	Juli / July (SRD 525)			
	Geslacht / Sex		Totaal/ Total	Bedrag/ Amount (SRD)
	M/M	V/F		
Paramaribo	13,970	17,117	31,087	16,320,675.00
Wanica	5,521	6,075	11,600	6,090,000.00
Nickerie	2,103	2,389	4,492	2,358,300.00
Coronie	213	197	410	215,250.00
Saramacca	923	930	1,853	972,825.00
Commewijne	1,719	1,667	3,386	1,777,650.00
Marowijne	1,023	1,175	2,198	1,153,950.00
Para	1,218	1,102	2,320	1,220,100.00
Brokopondo	333	500	833	437,325.00
Sipaliwini	1,396	2,385	3,781	1,985,025.00
<b>Totaal / Total</b>	<b>28,419</b>	<b>33,537</b>	<b>61,960</b>	<b>32,531,100.00</b>

Distrikt / District	Augustus / August			
	Geslacht / Sex		Totaal/ Total	Bedrag/ Amount (SRD)
	M/M	V/F		
Paramaribo	14,002	17,159	31,161	16,359,525.00
Wanica	5,553	6,109	11,662	6,122,550.00
Nickerie	2,099	2,384	4,483	2,353,575.00
Coronie	213	200	413	216,825.00
Saramacca	930	931	1,861	977,025.00
Commewijne	1,723	1,668	3,391	1,780,275.00
Marowijne	1,018	1,177	2,195	1,152,375.00
Para	1,220	1,104	2,324	1,220,100.00
Brokopondo	335	505	840	441,000.00
Sipaliwini	1,396	2,384	3,780	1,984,500.00
<b>Totaal / Total</b>	<b>28,489</b>	<b>33,621</b>	<b>62,110</b>	<b>32,607,750.00</b>

Distrikt / District	September / September			
	Geslacht / Sex		Totaal/ Total	Bedrag/ Amount (SRD)
	M/M	V/F		
Paramaribo	14,080	17,237	31,317	16,441,425.00
Wanica	5,593	6,152	11,745	6,166,125.00
Nickerie	2,124	2,411	4,535	2,380,875.00
Coronie	212	204	416	218,400.00
Saramacca	932	937	1,869	981,225.00
Commewijne	1,741	1,680	3,421	1,796,025.00
Marowijne	1,024	1,181	2,205	1,157,625.00
Para	1,229	1,110	2,339	1,227,975.00
Brokopondo	333	508	841	441,525.00
Sipaliwini	1,399	2,395	3,794	1,991,850.00
<b>Totaal / Total</b>	<b>28,667</b>	<b>33,815</b>	<b>62,482</b>	<b>32,803,050.00</b>

Source: min.Sozavo/A.O.V.Fonds

De gemiddelde uitkering is niet overal gelijk aan SRD 525 of een veelvoud. Een verklaring hiervoor is per 23 december 2020 (nog) niet ontvangen van het Ministerie van SOZAVO / The average benefit is not SRD 525 in all cases or a multiple. An explanation has not (yet) been received as of 23 December 2020 from the Ministry of SOZAVO



**Tabel 4.1d: Rechthebbenden van Algemene Oudedags Voorziening naar district, geslacht en uitgekeerd bedrag per maand in het 4<sup>e</sup> kwartaal 2019**

*Table 4.1d: Claimants of General Old Age Security by District, Sex and Amount Paid per month in the 4<sup>th</sup> Quarter 2019*

Distrikt / District	Oktober / October (SRD 525)			
	Geslacht / Sex		Totaal/ Total	Bedrag/ Amount (SRD)
	M/M	V/F		
Paramaribo	14,141	17,286	31,427	16,499,175.00
Wanica	5,629	6,187	11,816	6,203,400.00
Nickerie	2,142	2,431	4,573	2,400,825.00
Coronie	214	200	414	217,350.00
Saramacca	940	936	1,876	984,900.00
Commewijne	1,756	1,699	3,455	1,813,875.00
Marowijne	1,026	1,185	2,211	1,160,775.00
Para	1,230	1,121	2,351	1,234,275.00
Brokopondo	337	506	843	442,575.00
Sipaliwini	1,402	2,400	3,802	1,996,050.00
<b>Totaal / Total</b>	<b>28,817</b>	<b>33,951</b>	<b>62,768</b>	<b>32,953,200.00</b>

Distrikt / District	November / November			
	Geslacht / Sex		Totaal/ Total	Bedrag/ Amount (SRD)
	M/M	V/F		
Paramaribo	14,171	17,325	31,496	16,535,400.00
Wanica	5,657	6,216	11,873	6,233,325.00
Nickerie	2,155	2,444	4,599	2,414,475.00
Coronie	214	199	413	216,825.00
Saramacca	940	936	1,876	984,900.00
Commewijne	1,762	1,704	3,466	1,819,650.00
Marowijne	1,025	1,184	2,209	1,159,725.00
Para	1,236	1,121	2,357	1,237,425.00
Brokopondo	337	506	843	442,575.00
Sipaliwini	1,401	2,399	3,800	1,995,000.00
<b>Totaal / Total</b>	<b>28,898</b>	<b>34,034</b>	<b>62,932</b>	<b>33,039,300.00</b>

Distrikt / District	December / December			
	Geslacht / Sex		Totaal/ Total	Bedrag/ Amount (SRD)
	M/M	V/F		
Paramaribo	14,187	17,346	31,533	16,554,825.00
Wanica	5,669	6,245	11,914	6,254,850.00
Nickerie	2,135	2,435	4,570	2,399,250.00
Coronie	217	198	415	217,875.00
Saramacca	945	940	1,885	989,625.00
Commewijne	1,763	1,713	3,476	1,824,900.00
Marowijne	1,027	1,191	2,218	1,164,450.00
Para	1,240	1,119	2,359	1,238,475.00
Brokopondo	334	504	838	439,950.00
Sipaliwini	1,413	2,401	3,814	2,002,350.00
<b>Totaal / Total</b>	<b>28,930</b>	<b>34,092</b>	<b>63,022</b>	<b>33,086,550.00</b>

Source: min.Sozavo/A.O.V.Fonds

**Tabel 4.1e: Rechthebbenden van Algemene Oudedags Voorziening naar district, geslacht en uitgekeerd bedrag per maand in het 1<sup>e</sup> kwartaal 2020**

*Table 4.1e: Claimants of General Old Age Security by District, Sex and Amount Paid per month in the 1<sup>st</sup> Quarter 2020*

Distrikt / District	Januari / January (SRD 525)			
	Geslacht / Sex		Totaal/ Total	Bedrag/ Amount (SRD)
	M/M	V/F		
Paramaribo	14,317	17,473	31,790	16,689,750.00
Wanica	5,741	6,304	12,045	6,323,625.00
Nickerie	2,183	2,456	4,639	2,435,475.00
Coronie	219	204	423	222,075.00
Saramacca	953	941	1,894	994,350.00
Commewijne	1,783	1,722	3,505	1,840,125.00
Marowijne	1,030	1,126	2,234	1,172,850.00
Para	1,260	1,204	2,386	1,252,650.00
Brokopondo	340	511	851	446,775.00
Sipaliwini	1,420	2,407	3,827	2,009,175.00
<b>Totaal / Total</b>	<b>29,246</b>	<b>34,348</b>	<b>63,594</b>	<b>33,386,850.00</b>

Distrikt / District	Februari / February			
	Geslacht / Sex		Totaal/ Total	Bedrag/ Amount (SRD)
	M/M	V/F		
Paramaribo	14,383	17,518	31,901	16,748,025.00
Wanica	5,773	6,341	12,114	6,359,850.00
Nickerie	2,195	2,464	4,659	2,445,975.00
Coronie	221	204	425	223,125.00
Saramacca	953	938	1,891	992,775.00
Commewijne	1,797	1,731	3,518	1,852,200.00
Marowijne	1,035	1,212	2,247	1,179,675.00
Para	1,274	1,130	2,404	1,262,100.00
Brokopondo	339	511	850	446,250.00
Sipaliwini	1,425	2,408	3,833	2,012,325.00
<b>Totaal / Total</b>	<b>29,395</b>	<b>34,457</b>	<b>63,842</b>	<b>33,522,300.00</b>

Distrikt / District	Maart / March			
	Geslacht / Sex		Totaal/ Total	Bedrag/ Amount (SRD)
	M/M	V/F		
Paramaribo	14,419	17,544	31,963	16,780,575.00
Wanica	5,789	6,361	12,150	6,378,750.00
Nickerie	2,187	2,462	4,649	2,440,725.00
Coronie	221	204	425	223,125.00
Saramacca	950	937	1,887	990,675.00
Commewijne	1,800	1,732	3,532	1,854,300.00
Marowijne	1,033	1,213	2,246	1,179,150.00
Para	1,277	1,134	2,411	1,265,775.00
Brokopondo	339	513	852	447,300.00
Sipaliwini	1,428	2,412	3,840	2,016,000.00
<b>Totaal / Total</b>	<b>29,443</b>	<b>34,512</b>	<b>63,955</b>	<b>33,576,375.00</b>

Source: min.Sozavo/A.O.V.Fonds

**Tabel 4.1f Rechthebbenden van Algemene Oudedags Voorziening naar district, geslacht en uitgekeerd bedrag per maand in het 2<sup>e</sup> kwartaal 2020**

*Table 4.1f Claimants of General Old Age Security by District, Sex and Amount Paid per month in the 2<sup>nd</sup> Quarter 2020*

Distrikt / District	April / April (SRD 525)			
	Geslacht / Sex		Totaal/ Total	Bedrag/ Amount (SRD)
	M/M	V/F		
Paramaribo	14,450	17,571	32,021	16,811,025.00
Wanica	5,801	6,379	12,180	6,394,500.00
Nickerie	2,189	2,460	4,649	2,440,725.00
Coronie	222	204	426	223,650.00
Saramacca	953	938	1,891	992,775.00
Commewijne	1,803	1,738	3,541	1,859,025.00
Marowijne	1,032	1,213	2,245	1,178,625.00
Para	1,280	1,134	2,414	1,267,350.00
Brokopondo	339	515	854	448,350.00
Sipaliwini	1,431	2,417	3,848	2,020,200.00
<b>Totaal / Total</b>	<b>29,500</b>	<b>34,569</b>	<b>64,069</b>	<b>33,636,225.00</b>

Distrikt / District	Mei / May			
	Geslacht / Sex		Totaal/ Total	Bedrag/ Amount (SRD)
	M/M	V/F		
Paramaribo	14,546	17,675	32,221	16,916,025.00
Wanica	5,847	6,437	12,284	6,449,100.00
Nickerie	2,238	2,486	4,724	2,480,100.00
Coronie	223	210	433	227,325.00
Saramacca	965	951	1,916	1,005,900.00
Commewijne	1,822	1,753	3,575	1,876,875.00
Marowijne	1,293	1,225	2,270	1,191,750.00
Para	1,045	1,138	2,431	1,276,275.00
Brokopondo	344	519	863	453,075.00
Sipaliwini	1,434	2,417	3,851	2,021,775.00
<b>Totaal / Total</b>	<b>29,757</b>	<b>34,811</b>	<b>64,568</b>	<b>33,898,200.00</b>

Distrikt / District	Juni / June			
	Geslacht / Sex		Totaal/ Total	Bedrag/ Amount (SRD)
	M/M	V/F		
Paramaribo	14,551	17,688	32,239	16,925,475.00
Wanica	5,878	6,445	12,323	6,469,575.00
Nickerie	2,233	2,484	4,717	2,476,425.00
Coronie	222	211	433	227,325.00
Saramacca	969	952	1,921	1,008,525.00
Commewijne	1,826	1,763	3,589	1,884,225.00
Marowijne	1,041	1,229	2,270	1,191,750.00
Para	1,290	1,141	2,431	1,276,275.00
Brokopondo	344	517	861	452,025.00
Sipaliwini	1,429	2,413	3,842	2,017,050.00
<b>Totaal / Total</b>	<b>29,783</b>	<b>34,843</b>	<b>64,626</b>	<b>33,928,650.00</b>

Source: min.Sozavo/A.O.V.Fonds

**Tabel 4.1g Rechthebbenden van Algemene Oudedags Voorziening naar district, geslacht en uitgekeerd bedrag per maand in het 3<sup>e</sup> kwartaal 2020**

*Table 4.1g Claimants of General Old Age Security by District, Sex and Amount Paid per month in the 3<sup>rd</sup> Quarter 2020*

Distrikt / District	Juli / July (SRD 525)			
	Geslacht / Sex		Totaal/ Total	Bedrag/ Amount (SRD)
	M/M	V/F		
Paramaribo	14,600	17,738	32,338	16,977,450.00
Wanica	5,902	6,477	12,379	6,498,975.00
Nickerie	2,246	2,500	4,746	2,491,650.00
Coronie	222	210	433	227,325.00
Saramacca	976	955	1,931	1,013,775.00
Commewijne	1,843	1,771	3,614	1,897,350.00
Marowijne	1,043	1,228	2,272	1,192,800.00
Para	1,296	1,145	2,441	1,281,525.00
Brokopondo	341	516	857	449,925.00
Sipaliwini	1,433	2,417	3,850	2,021,250.00
<b>Totaal / Total</b>	29,902	34,957	64,861	34,052,025.00

Distrikt / District	Augustus / August			
	Geslacht / Sex		Totaal/ Total	Bedrag/ Amount (SRD)
	M/M	V/F		
Paramaribo				
Wanica				
Nickerie				
Coronie				
Saramacca				
Commewijne				
Marowijne				
Para				
Brokopondo				
Sipaliwini				
<b>Totaal / Total</b>				

Distrikt / District	September / September			
	Geslacht / Sex		Totaal/ Total	Bedrag/ Amount (SRD)
	M/M	V/F		
Paramaribo				
Wanica				
Nickerie				
Coronie				
Saramacca				
Commewijne				
Marowijne				
Para				
Brokopondo				
Sipaliwini				
<b>Totaal / Total</b>				

Source: min.Sozavo/A.O.V.Fonds

**Tabel 4.1h: Aantal aanvragers voor Algemene Kinder Bijslag naar district, geslacht, aantal kinderen en uitgekeerd bedrag in 2018**

*Table 4.1h: Number of Applicants for General Child Support by District, Sex, Number of Children and Amount Paid in 2018*

	Distrikt/ District	Aanvr	GESLACHT/SEX		Kind	BEDRAG (SRD)/ Amount
		Applicants	Man/Male	Vrouw/Female	Child	
1	PARAMARIBO	16621	1126	15495	32798	19,345,550.00
2	WANICA	10525	1275	9250	20276	11,952,450.00
3	NICKERIE	2790	723	2067	4735	2,808,700.00
4	CORONIE	96	13	83	175	100,400.00
5	SARAMACCA	1121	136	985	2036	1,196,750.00
6	COMMEWIJNE	2433	403	2030	4420	2,621,400.00
7	MAROWIJNE	1361	31	1330	2995	1,770,200.00
8	PARA	2652	110	2542	5917	3,481,250.00
9	BROKOPONDO	1486	8	1478	3912	2,306,600.00
10	SIPALIWINI	5233	53	5180	12943	7,699,650.00
	<b>TOTAAL</b>	<b>44318</b>	<b>3878</b>	<b>40440</b>	<b>90207</b>	<b>53,282,950.00</b>

*Source: Bureau AKB/dienst AUSV Min.SOZAVO*

**Tabel 4.1i: Aantal aanvragers voor Algemene Kinder Bijslag naar district, geslacht, aantal kinderen en uitgekeerd bedrag in 2019**

*Table 4.1i: Number of Applicants for General Child Support by District, Sex, Number of Children and Amount Paid in 2019*

	Distrikt/ District	Aanvr	GESLACHT/SEX		Kind	BEDRAG (SRD)/ Amount
		Applicants	Man/Male	Vrouw/Female	Child	
1	PARAMARIBO	16995	1134	15861	33383	19,731,150.00
2	WANICA	10707	1279	9428	20614	12,202,350.00
3	NICKERIE	2771	708	2063	4641	2,748,550.00
4	CORONIE	105	12	93	179	101,100.00
5	SARAMACCA	1150	142	1008	2045	1,204,000.00
6	COMMEWIJNE	2499	407	2092	4454	2,629,150.00
7	MAROWIJNE	1361	32	1329	2952	1,744,400.00
8	PARA	2720	106	2614	5870	3,469,050.00
9	BROKOPONDO	1531	8	1523	3860	2,277,900.00
10	SIPALIWINI	5194	52	5142	12535	7,436,300.00
	<b>TOTAAL</b>	<b>45033</b>	<b>3880</b>	<b>41153</b>	<b>90533</b>	<b>53,543,950.00</b>

**Tabel 4.2a: Uitgekeerd bedrag per district en het aantal rechthebbende mannen en vrouwen per district, 1<sup>e</sup> kwartaal 2017/**

**Table 4.2a: Amount Paid by district and total claimant men and women by district, 1<sup>st</sup> Quarter 2017**

Distrikt	Geslacht/Sex		Financiële Bijstand Januari / Financial Support January					
	M/M	V/F	Bestand	Fin.Behoefte (SRD)	Totaal	Uitbetaald(SRD)	Verschil	Saldo Bedrag (SRD)
Paramaribo	23	95	118	4122.00				
Nickerie	33	126	159	5440.50				
Coronie	0	1	1	34.50				
Saramacca	8	35	43	1498.50				
Wanica	26	86	112	3939.00				
Para	3	55	58	2196.00				
Commewijne	23	79	102	3550.50				
Marowijne	9	117	126	4578.00				
<b>Totaal</b>	<b>125</b>	<b>594</b>	<b>719</b>	<b>25,359.00</b>				

Bron: Dienst AUSV / min. v. SoZaVo/ Source: Dept AUSV Min SoZaVo

Exclusief Brokopondo en Sipaliwini/ Exclusive Brokopondo and Sipaliwini

Distrikt	Geslacht/Sex		Financiële Bijstand Februari / Financial Support February					
	M/M	V/F	Bestand	Fin.Beh.(SRD)	Totaal	Uitbetaald(SRD)	Verschil	Saldo Bedrag (SRD)
Paramaribo	21	86	107	3,711.00				
Nickerie	34	118	152	5,190.00				
Coronie	0	2	2	69.00				
Saramacca	10	36	46	1,599.00				
Wanica	27	80	107	3,729.00				
Para	2	56	58	2,205.00				
Commewijne	21	75	96	3,354.00				
Marowijne	7	111	118	4,278.00				
<b>Totaal</b>	<b>122</b>	<b>564</b>	<b>686</b>	<b>24,135.00</b>				

Bron: Dienst AUSV / min. v. SoZaVo/ Source: Dept AUSV Min SoZaVo

Exclusief Brokopondo en Sipaliwini/ Exclusive Brokopondo and Sipaliwini

Distrikt	Geslacht/Sex		Financiële Bijstand Maart / Financial Support March					
	M/M	V/F	Bestand	Fin.Beh.(SRD)	Totaal	Uitbetaald(SRD)	Verschil	Saldo Bedrag (SRD)
Paramaribo	21	78	99	3,424.50				
Nickerie	37	122	159	5,428.50				
Coronie	0	1	1	34.50				
Saramacca	12	33	45	1,569.00				
Wanica	19	74	93	3,231.00				
Para	1	52	53	2,026.50				
Commewijne	18	66	84	2,931.00				
Marowijne	7	98	105	3,816.00				
<b>Totaal</b>	<b>115</b>	<b>524</b>	<b>639</b>	<b>22,461.00</b>				

Bron: Dienst AUSV / min. v. SoZaVo/ Source: Dept AUSV Min SoZaVo

Exclusief Brokopondo en Sipaliwini/ Exclusive Brokopondo and Sipaliwini

Ruimte aan de rechterzijde is gereserveerd voor realisatiecijfers en die zijn per 23 december 2020 nog niet beschikbaar/ Area on the right is for realisation figures and those are not available as of 23 December 2020

**Tabel 4.2b: Uitgekeerd bedrag per district en het aantal rechthebbende mannen en vrouwen per district, 2<sup>e</sup> kwartaal 2017/**

**Table 4.2b: Amount Paid by district and total claimant men and women by district, 2<sup>nd</sup> Quarter 2017**

Distrikt	Geslacht/Sex		Financiële Bijstand April / Financial Support April					
	M/M	V/F	Bestand	Fin.Behoefte (SRD)	Totaal	Uitbetaald(SRD)	Verschil	Saldo Bedrag (SRD)
Paramaribo	18	68	86	2,979.00				
Nickerie	32	109	141	4,810.50				
Coronie	0	1	1	34.50				
Saramacca	11	33	44	1,533.00				
Wanica	19	76	95	3,274.50				
Para	2	47	49	1,867.50				
Commewijne	11	57	68	2,371.50				
Marowijne	6	103	109	3,969.00				
<b>Totaal</b>	<b>99</b>	<b>494</b>	<b>593</b>	<b>20,839.50</b>				

Bron: Dienst AUSV / min. v. SoZaVo/ Source: Dept AUSV Min SoZaVo  
Exclusief Brokopondo en Sipaliwini/ Exclusive Brokopondo and Sipaliwini

Distrikt	Geslacht/Sex		Financiële Bijstand Mei / Financial Support May					
	M/M	V/F	Bestand	Fin.Beh.(SRD)	Totaal	Uitbetaald(SRD)	Verschil	Saldo Bedrag (SRD)
Paramaribo	19	66	85	2,937.00				
Nickerie	35	106	141	4,812.00				
Coronie	0	0	0	0.00				
Saramacca	11	34	45	1,569.00				
Wanica	18	75	93	3,199.50				
Para	2	44	46	1,752.00				
Commewijne	11	53	64	2,232.00				
Marowijne	6	86	92	3,375.00				
<b>Totaal</b>	<b>102</b>	<b>464</b>	<b>566</b>	<b>19,876.50</b>				

Bron: Dienst AUSV / min. v. SoZaVo/ Source: Dept AUSV Min SoZaVo  
Exclusief Brokopondo en Sipaliwini/ Exclusive Brokopondo and Sipaliwini

Distrikt	Geslacht/Sex		Financiële Bijstand Juni / Financial Support June					
	M/M	V/F	Bestand	Fin.Beh.(SRD)	Totaal	Uitbetaald(SRD)	Verschil	Saldo Bedrag (SRD)
Paramaribo	20	62	82	2,817.00				
Nickerie	33	103	136	4,662.00				
Coronie	0	1	1	34.50				
Saramacca	10	35	45	1,564.50				
Wanica	18	77	95	3,265.50				
Para	3	48	51	1,929.00				
Commewijne	8	52	60	2,085.00				
Marowijne	6	89	95	3,495.00				
<b>Totaal</b>	<b>98</b>	<b>467</b>	<b>565</b>	<b>19,852.50</b>				

Bron: Dienst AUSV / min. v. SoZaVo/ Source: Dept AUSV Min SoZaVo  
Exclusief Brokopondo en Sipaliwini/ Exclusive Brokopondo and Sipaliwini

Ruimte aan de rechterzijde is gereserveerd voor realisatiecijfers en die zijn per 23 december 2020 nog niet beschikbaar/ Area on the right is for realisation figures and those are not available as of 23 December 2020

**Tabel 4.2c: Uitgekeerd bedrag per district en het aantal rechthebbende mannen en vrouwen per district, 3<sup>e</sup> kwartaal 2017/**

*Table 4.2c: Amount Paid by district and total claimant men and women by district, 3<sup>rd</sup> Quarter 2017*

Distrikt	Geslacht/Sex		Financiële Bijstand Juli / Financial Support July					
	M/M	V/F	<b>Bestand</b>	Fin.Behoefte (SRD)	Totaal	Uitbetaald(SRD)	Verschil	Saldo Bedrag (SRD)
Paramaribo	20	57	77	2,635.50				
Nickerie	37	107	144	4,959.00				
Coronie	0	1	1	34.50				
Saramacca	9	36	45	1,557.00				
Wanica	19	74	93	3,208.50				
Para	3	44	47	1,771.50				
Commewijne	7	50	57	1,993.50				
Marowijne	4	85	89	3,268.50				
<b>Totaal</b>	99	454	<b>553</b>	<b>19,428.00</b>				

Bron: Dienst AUSV / min. v. SoZaVo/ Source: Dept AUSV Min SoZaVo

Exclusief Brokopondo en Sipaliwini/ Exclusive Brokopondo and Sipaliwini

Distrikt	Geslacht/Sex		Financiële Bijstand Augustus / Financial Support August					
	M/M	V/F	<b>Bestand</b>	Fin.Beh.(SRD)	Totaal	Uitbetaald(SRD)	Verschil	Saldo Bedrag (SRD)
Paramaribo	18	65	83	2,847.00				
Nickerie	34	107	141	4,857.00				
Coronie	0	1	1	34.50				
Saramacca	7	35	42	1,449.00				
Wanica	17	74	91	3,139.50				
Para	3	42	45	1,704.00				
Commewijne	10	57	67	2,349.00				
Marowijne	5	91	96	3,492.00				
<b>Totaal</b>	94	472	<b>566</b>	<b>19,872.00</b>				

Bron: Dienst AUSV / min. v. SoZaVo/ Source: Dept AUSV Min SoZaVo

Exclusief Brokopondo en Sipaliwini/ Exclusive Brokopondo and Sipaliwini

Distrikt	Geslacht/Sex		Financiële Bijstand September / Financial Support September					
	M/M	V/F	<b>Bestand</b>	Fin.Beh.(SRD)	Totaal	Uitbetaald(SRD)	Verschil	Saldo Bedrag (SRD)
Paramaribo	10	61	71	2,443.50				
Nickerie	32	107	139	4,791.00				
Coronie	0	1	1	34.50				
Saramacca	7	38	45	1,542.00				
Wanica	15	69	84	2,889.00				
Para	3	47	50	1,890.00				
Commewijne	12	61	73	2,568.00				
Marowijne	5	92	97	3,523.50				
<b>Totaal</b>	84	476	<b>560</b>	<b>19,681.50</b>				

Bron: Dienst AUSV / min. v. SoZaVo/ Source: Dept AUSV Min SoZaVo

Exclusief Brokopondo en Sipaliwini/ Exclusive Brokopondo and Sipaliwini

Ruimte aan de rechterzijde is gereserveerd voor realisatiecijfers en die zijn per 23 december 2020 nog niet beschikbaar/ Area on the right is for realisation figures and those are not available as of 23 December 2020



**Tabel 4.2d: Uitgekeerd bedrag per district en het aantal rechthebbende mannen en vrouwen per district, 4<sup>e</sup> kwartaal 2017/**

**Table 4.2d: Amount Paid by district and total claimant men and women by district, 4<sup>th</sup> Quarter 2017**

Distrikt	Geslacht/Sex		Financiële Bijstand Oktober / Financial Support October					
	M/M	V/F	Bestand	Fin.Behoefte (SRD)	Totaal	Uitbetaald(SRD)	Verschil	Saldo Bedrag (SRD)
Paramaribo	11	61	72	2,478.00				
Nickerie	31	111	142	4,890.00				
Coronie	1	0	1	34.50				
Saramacca	7	37	44	1,507.50				
Wanica	16	64	80	2,749.50				
Para	3	49	52	1,968.00				
Commewijne	15	61	76	2,658.00				
Marowijne	5	84	89	3,241.50				
<b>Totaal</b>	<b>89</b>	<b>467</b>	<b>556</b>	<b>19,527.00</b>				

Bron: Dienst AUSV / min. v. SoZaVo/ Source: Dept AUSV Min SoZaVo

Exclusief Brokopondo en Sipaliwini/ Exclusive Brokopondo and Sipaliwini

Distrikt	Geslacht/Sex		Financiële Bijstand November / Financial Support November					
	M/M	V/F	Bestand	Fin.Beh.(SRD)	Totaal	Uitbetaald(SRD)	Verschil	Saldo Bedrag (SRD)
Paramaribo	9	56	65	2,262.00				
Nickerie	32	110	142	4,899.00				
Coronie	0	1	1	3,450.00				
Saramacca	7	37	44	1,507.50				
Wanica	17	62	79	2,731.50				
Para	3	42	45	1,696.50				
Commewijne	14	71	85	3,000.00				
Marowijne	5	82	87	3,175.50				
<b>Totaal</b>	<b>87</b>	<b>461</b>	<b>548</b>	<b>22,722.00</b>				

Bron: Dienst AUSV / min. v. SoZaVo/ Source: Dept AUSV Min SoZaVo

Exclusief Brokopondo en Sipaliwini/ Exclusive Brokopondo and Sipaliwini

Distrikt	Geslacht/Sex		Financiële Bijstand December / Financial Support December					
	M/M	V/F	Bestand	Fin.Beh.(SRD)	Totaal	Uitbetaald(SRD)	Verschil	Saldo Bedrag (SRD)
Paramaribo	10	52	62	2,161.50				
Nickerie	31	110	141	4,848.00				
Coronie	0	0	0	0.00				
Saramacca	6	35	41	1,405.50				
Wanica	17	62	79	2,730.00				
Para	2	37	39	1,486.50				
Commewijne	14	76	90	3,192.00				
Marowijne	5	68	73	2,659.50				
<b>Totaal</b>	<b>85</b>	<b>440</b>	<b>525</b>	<b>18,483.00</b>				

Bron: Dienst AUSV / min. v. SoZaVo/ Source: Dept AUSV Min SoZaVo

Exclusief Brokopondo en Sipaliwini/ Exclusive Brokopondo and Sipaliwini

Ruimte aan de rechterzijde is gereserveerd voor realisatiecijfers en die zijn per 23 december 2020 nog niet beschikbaar/ Area on the right is for realisation figures and those are not available as of 23 December 2020

**Tabel 4.2e: Uitgekeerd bedrag per district en het aantal rechthebbende mannen en vrouwen per district, 1<sup>e</sup> kwartaal 2018/**

*Table 4.2e: Amount Paid by district and total claimant men and women by district, 1<sup>st</sup> Quarter 2018*

Distrikt	Geslacht/Sex		Financiële Bijstand Januari / Financial Support January					
	M/M	V/F	<b>Bestand</b>	Fin.Behoefte (SRD)	Totaal	Uitbetaald(SRD)	Verschil	Saldo Bedrag (SRD)
Paramaribo	12	51	63	2,178.00				
Nickerie	29	101	130	4,461.00				
Coronie	0	1	1	33.00				
Saramacca	5	32	37	1,264.50				
Wanica	17	62	79	2,731.50				
Para	2	30	32	1,221.00				
Commewijne	13	79	92	3,246.00				
Marowijne	5	58	63	2,302.50				
<b>Totaal</b>	<b>83</b>	<b>414</b>	<b>497</b>	<b>17,437.50</b>				

Bron: Dienst AUSV / min. v. SoZaVo/ Source: Dept AUSV Min SoZaVo

Exclusief Brokopondo en Sipaliwini/ Exclusive Brokopondo and Sipaliwini

Distrikt	Geslacht/Sex		Financiële Bijstand Februari / Financial Support February					
	M/M	V/F	<b>Bestand</b>	Fin.Beh.(SRD)	Totaal	Uitbetaald(SRD)	Verschil	Saldo Bedrag (SRD)
Paramaribo	13	46	59	2,023.50				
Nickerie	26	101	127	4,360.50				
Coronie	0	1	1	33.00				
Saramacca	4	29	33	1,129.50				
Wanica	16	60	76	2,638.50				
Para	1	24	25	952.50				
Commewijne	11	72	83	2,914.50				
Marowijne	4	45	49	1,807.50				
<b>Totaal</b>	<b>75</b>	<b>378</b>	<b>453</b>	<b>15,859.50</b>				

Bron: Dienst AUSV / min. v. SoZaVo/ Source: Dept AUSV Min SoZaVo

Exclusief Brokopondo en Sipaliwini/ Exclusive Brokopondo and Sipaliwini

Distrikt	Geslacht/Sex		Financiële Bijstand Maart / Financial Support March					
	M/M	V/F	<b>Bestand</b>	Fin.Beh.(SRD)	Totaal	Uitbetaald(SRD)	Verschil	Saldo Bedrag (SRD)
Paramaribo	11	37	48	1,642.50				
Nickerie	25	98	123	4,239.00				
Coronie	0	1	1	33.00				
Saramacca	2	24	26	894.00				
Wanica	14	57	71	2,478.00				
Para	1	14	15	570.00				
Commewijne	9	64	73	2,553.00				
Marowijne	3	31	34	1,275.00				
<b>Totaal</b>	<b>65</b>	<b>326</b>	<b>391</b>	<b>13,684.50</b>				

Bron: Dienst AUSV / min. v. SoZaVo/ Source: Dept AUSV Min SoZaVo

Exclusief Brokopondo en Sipaliwini/ Exclusive Brokopondo and Sipaliwini

Ruimte aan de rechterzijde is gereserveerd voor realisatiecijfers en die zijn per 23 december 2020 nog niet beschikbaar/ Area on the right is for realisation figures and those are not available as of 23 December 2020

**Tabel 4.2f: Uitgekeerd bedrag per district en het aantal rechthebbende mannen en vrouwen per district, 2<sup>e</sup> kwartaal 2018/**

*Table 4.2f: Amount Paid by district and total claimant men and women by district, 2<sup>nd</sup> Quarter 2018*

District	Geslacht/Sex		Financiële Bijstand April / Financial Support April					
	M/M	V/F	Bestand	Fin.Behoefte (SRD)	Totaal	Uitbetaald(SRD)	Verschil	Saldo Bedrag (SRD)
Paramaribo	10	30	40	1,360.50				
Nickerie	26	99	125	4,324.50				
Coronie	0	1	1	33.00				
Saramacca	1	21	22	754.50				
Wanica	11	54	65	2,274.00				
Para	0	10	10	378.00				
Commewijne	5	59	64	2,263.50				
Marowijne	2	18	20	760.50				
<b>Totaal</b>	<b>55</b>	<b>292</b>	<b>347</b>	<b>12,148.50</b>				

Bron: Dienst AUSV / min. v. SoZaVo/ Source: Dept AUSV Min SoZaVo

Exclusief Brokopondo en Sipaliwini/ Exclusive Brokopondo and Sipaliwini

District	Geslacht/Sex		Financiële Bijstand Mei / Financial Support May					
	M/M	V/F	Bestand	Fin.Beh.(SRD)	Totaal	Uitbetaald(SRD)	Verschil	Saldo Bedrag (SRD)
Paramaribo	11	30	41	1,375.50				
Nickerie	21	92	113	3,898.50				
Coronie	0	1	1	33.00				
Saramacca	2	18	20	687.00				
Wanica	15	51	66	2,286.00				
Para	0	7	7	262.50				
Commewijne	4	46	50	1,735.50				
Marowijne	1	7	8	306.00				
<b>Totaal</b>	<b>54</b>	<b>252</b>	<b>306</b>	<b>10,584.00</b>				

Bron: Dienst AUSV / min. v. SoZaVo/ Source: Dept AUSV Min SoZaVo

Exclusief Brokopondo en Sipaliwini/ Exclusive Brokopondo and Sipaliwini

District	Geslacht/Sex		Financiële Bijstand Juni / Financial Support June					
	M/M	V/F	Bestand	Fin.Beh.(SRD)	Totaal	Uitbetaald(SRD)	Verschil	Saldo Bedrag (SRD)
Paramaribo	11	32	43	1,441.50				
Nickerie	21	83	104	3,579.00				
Coronie	0	1	1	33.00				
Saramacca	2	17	19	654.00				
Wanica	21	59	80	2,752.50				
Para	0	5	5	186.00				
Commewijne	7	52	59	2,046.00				
Marowijne	0	2	2	78.00				
<b>Totaal</b>	<b>62</b>	<b>251</b>	<b>313</b>	<b>10,770.00</b>				

Bron: Dienst AUSV / min. v. SoZaVo/ Source: Dept AUSV Min SoZaVo

Exclusief Brokopondo en Sipaliwini/ Exclusive Brokopondo and Sipaliwini

Ruimte aan de rechterzijde is gereserveerd voor realisatiecijfers en die zijn per 23 december 2020 nog niet beschikbaar/ Area on the right is for realisation figures and those are not available as of 23 December 2020

**Tabel 4.2g: Uitgekeerd bedrag per district en het aantal rechthebbende mannen en vrouwen per district, 3<sup>e</sup> kwartaal 2018/**

**Table 4.2g: Amount Paid by district and total claimant men and women by district, 3<sup>rd</sup> Quarter 2018**

District	Geslacht/Sex		Financiële Bijstand Juli / Financial Support July					
	M/M	V/F	Bestand	Fin.Behoefte (SRD)	Totaal	Uitbetaald(SRD)	Verschil	Saldo Bedrag (SRD)
Paramaribo	12	46	58	1,956.00				
Nickerie	19	83	102	3,516.00				
Coronie	0	0	0					
Saramacca	2	17	19	648.00				
Wanica	23	67	90	3,079.50				
Para	0	5	5	180.00				
Commewijne	14	61	75	2,604.00				
Marowijne	0	1	1	40.50				
<b>Totaal</b>	<b>70</b>	<b>280</b>	<b>350</b>	<b>12,024.00</b>				

Bron: Dienst AUSV / min. v. SoZaVo/ Source: Dept AUSV Min SoZaVo

Exclusief Brokopondo en Sipaliwini/ Exclusive Brokopondo and Sipaliwini

District	Geslacht/Sex		Financiële Bijstand Augustus / Financial Support August					
	M/M	V/F	Bestand	Fin.Beh.(SRD)	Totaal	Uitbetaald(SRD)	Verschil	Saldo Bedrag (SRD)
Paramaribo	12	52	64	2,172.00				
Nickerie	20	88	108	3,717.00				
Coronie	0	0	0	0.00				
Saramacca	2	15	17	588.00				
Wanica	38	75	113	3,867.00				
Para	0	8	8	295.50				
Commewijne	15	63	78	2,713.50				
Marowijne	0	2	2	81.00				
<b>Totaal</b>	<b>87</b>	<b>303</b>	<b>390</b>	<b>13,434.00</b>				

Bron: Dienst AUSV / min. v. SoZaVo/ Source: Dept AUSV Min SoZaVo

Exclusief Brokopondo en Sipaliwini/ Exclusive Brokopondo and Sipaliwini

District	Geslacht/Sex		Financiële Bijstand September / Financial Support September					
	M/M	V/F	Bestand	Fin.Beh.(SRD)	Totaal	Uitbetaald(SRD)	Verschil	Saldo Bedrag (SRD)
Paramaribo	19	62	81	2,754.00				
Nickerie	17	90	107	3,658.50				
Coronie	0	0	0					
Saramacca	1	13	14	481.50				
Wanica	39	84	123	4,191.00				
Para	0	7	7	262.50				
Commewijne	14	59	73	2,539.50				
Marowijne	0	5	5	190.50				
<b>Totaal</b>	<b>90</b>	<b>320</b>	<b>410</b>	<b>14,077.50</b>				

Bron: Dienst AUSV / min. v. SoZaVo/ Source: Dept AUSV Min SoZaVo

Exclusief Brokopondo en Sipaliwini/ Exclusive Brokopondo and Sipaliwini

Ruimte aan de rechterzijde is gereserveerd voor realisatiecijfers en die zijn per 23 december 2020 nog niet beschikbaar/ Area on the right is for realisation figures and those are not available as of 23 December 2020

**Tabel 4.2h: Uitgekeerd bedrag per district en het aantal rechthebbende mannen en vrouwen per district, 4<sup>e</sup> kwartaal 2018/**

**Table 4.2h: Amount Paid by district and total claimant men and women by district, 4<sup>th</sup> Quarter 2018**

District	Geslacht/Sex		Financiële Bijstand Oktober / Financial Support October					
	M/M	V/F	Bestand	Fin.Behoeft (SRD)	Totaal	Uitbetaald(SRD)	Verschil	Saldo Bedrag (SRD)
Paramaribo	26	69	95	3,219.00				
Nickerie	21	92	113	3,870.00				
Coronie	0	0	0	0.00				
Saramacca	3	20	23	780.00				
Wanica	48	102	150	5,115.00				
Para	0	9	9	328.50				
Commewijne	15	68	83	2,878.50				
Marowijne	0	7	7	258.00				
<b>Totaal</b>	<b>113</b>	<b>367</b>	<b>480</b>	<b>16,449.00</b>				

Bron: Dienst AUSV / min. v. SoZaVo/ Source: Dept AUSV Min SoZaVo  
 Exclusief Brokopondo en Sipaliwini/ Exclusive Brokopondo and Sipaliwini

District	Geslacht/Sex		Financiële Bijstand November / Financial Support November					
	M/M	V/F	Bestand	Fin.Beh.(SRD)	Totaal	Uitbetaald(SRD)	Verschil	Saldo Bedrag (SRD)
Paramaribo	28	73	101	3,424.50				
Nickerie	27	97	124	4,240.50				
Coronie	0	0	0	0.00				
Saramacca	3	26	29	985.50				
Wanica	54	122	176	6,016.50				
Para	0	10	10	367.50				
Commewijne	15	80	95	3,295.50				
Marowijne	0	7	7	258.00				
<b>Totaal</b>	<b>127</b>	<b>415</b>	<b>542</b>	<b>18,588.00</b>				

Bron: Dienst AUSV / min. v. SoZaVo/ Source: Dept AUSV Min SoZaVo  
 Exclusief Brokopondo en Sipaliwini/ Exclusive Brokopondo and Sipaliwini

District	Geslacht/Sex		Financiële Bijstand December / Financial Support December					
	M/M	V/F	Bestand	Fin.Beh.(SRD)	Totaal	Uitbetaald(SRD)	Verschil	Saldo Bedrag (SRD)
Paramaribo	32	69	101	3,424.50				
Nickerie	30	100	130	4,443.00				
Coronie	0	0	0	0.00				
Saramacca	5	30	35	1,183.50				
Wanica	48	124	172	5,881.50				
Para	1	7	8	282.00				
Commewijne	17	88	105	3,667.50				
Marowijne	0	7	7	291.00				
<b>Totaal</b>	<b>133</b>	<b>425</b>	<b>558</b>	<b>19,173.00</b>				

Bron: Dienst AUSV / min. v. SoZaVo/ Source: Dept AUSV Min SoZaVo  
 Exclusief Brokopondo en Sipaliwini/ Exclusive Brokopondo and Sipaliwini

Ruimte aan de rechterzijde is gereserveerd voor realisatiecijfers en die zijn per 23 december 2020 nog niet beschikbaar/ Area on the right is for realisation figures and those are not available as of 23 December 2020

**Tabel 4.2i: Uitgekeerd bedrag per district en het aantal rechthebbende mannen en vrouwen per district, 1<sup>e</sup> kwartaal 2019/**

**Table 4.2i: Amount Paid by district and total claimant men and women by district, 1<sup>st</sup> Quarter 2019**

Distrikt	Geslacht/Sex		Financiële Bijstand Januari / Financial Support January					
	M/M	V/F	Bestand	Fin.Behoefte (SRD)	Totaal	Uitbetaald(SRD)	Verschil	Saldo Bedrag (SRD)
Paramaribo	29	56	85	2,892.00				
Nickerie	27	99	126	4,300.50				
Coronie	0	0	0	0.00				
Saramacca	5	34	39	1,321.50				
Wanica	52	120	172	5,881.50				
Para	1	7	8	280.50				
Commewijne	13	82	95	3,316.50				
Marowijne	0	7	7	291.00				
<b>Totaal</b>	<b>127</b>	<b>405</b>	<b>532</b>	<b>18,283.50</b>				

Bron: Dienst AUSV / min. v. SoZaVo/ Source: Dept AUSV Min SoZaVo

Exclusief Brokopondo en Sipaliwini/ Exclusive Brokopondo and Sipaliwini

Distrikt	Geslacht/Sex		Financiële Bijstand Februari / Financial Support February					
	M/M	V/F	Bestand	Fin.Beh.(SRD)	Totaal	Uitbetaald(SRD)	Verschil	Saldo Bedrag (SRD)
Paramaribo	31	48	79	2,677.50				
Nickerie	27	89	116	3,952.50				
Coronie	0	0	0	0.00				
Saramacca	6	36	42	1,420.50				
Wanica	45	124	169	5,772.00				
Para	1	6	7	238.50				
Commewijne	14	77	91	3,169.50				
Marowijne	0	6	6	243.00				
<b>Totaal</b>	<b>124</b>	<b>386</b>	<b>510</b>	<b>17,473.50</b>				

Bron: Dienst AUSV / min. v. SoZaVo/ Source: Dept AUSV Min SoZaVo

Exclusief Brokopondo en Sipaliwini/ Exclusive Brokopondo and Sipaliwini

Distrikt	Geslacht/Sex		Financiële Bijstand Maart / Financial Support March					
	M/M	V/F	Bestand	Fin.Beh.(SRD)	Totaal	Uitbetaald(SRD)	Verschil	Saldo Bedrag (SRD)
Paramaribo	38	50	88	2,961.00				
Nickerie	30	80	110	3,744.00				
Coronie	0	0	0	0.00				
Saramacca	6	38	44	1,495.50				
Wanica	50	121	171	5,842.50				
Para	1	6	7	238.50				
Commewijne	15	81	96	3,333.00				
Marowijne	0	6	6	240.00				
<b>Totaal</b>	<b>140</b>	<b>382</b>	<b>522</b>	<b>17,854.50</b>				

Bron: Dienst AUSV / min. v. SoZaVo/ Source: Dept AUSV Min SoZaVo

Exclusief Brokopondo en Sipaliwini/ Exclusive Brokopondo and Sipaliwini

Ruimte aan de rechterzijde is gereserveerd voor realisatiecijfers en die zijn per 23 december 2020 nog niet beschikbaar/ Area on the right is for realisation figures and those are not available as of 23 December 2020

**Tabel 4.2j: Uitgekeerd bedrag per district en het aantal rechthebbende mannen en vrouwen per district, 2<sup>e</sup> kwartaal 2019/**

*Table 4.2j: Amount Paid by district and total claimant men and women by district, 2<sup>nd</sup> Quarter 2019*

District	Geslacht/Sex		Financiële Bijstand April / Financial Support April					
	M/M	V/F	Bestand	Fin.Behoefte (SRD)	Totaal	Uitbetaald(SRD)	Verschil	Saldo Bedrag (SRD)
Paramaribo	33	41	74	2,485.50				
Nickerie	30	69	99	3,363.00				
Coronie	0	0	0	0.00				
Saramacca	4	29	33	1,128.00				
Wanica	44	110	154	5,254.50				
Para	1	5	6	207.00				
Commewijne	17	74	91	3,151.50				
Marowijne	0	4	4	172.50				
<b>Totaal</b>	<b>129</b>	<b>332</b>	<b>461</b>	<b>15,762.00</b>				

Bron: Dienst AUSV / min. v. SoZaVo/ Source: Dept AUSV Min SoZaVo

Exclusief Brokopondo en Sipaliwini/ Exclusive Brokopondo and Sipaliwini

District	Geslacht/Sex		Financiële Bijstand Mei / Financial Support May					
	M/M	V/F	Bestand	Fin.Beh.(SRD)	Totaal	Uitbetaald(SRD)	Verschil	Saldo Bedrag (SRD)
Paramaribo	29	36	65	2,187.00				
Nickerie	22	58	80	2,718.00				
Coronie	0	0	0	0.00				
Saramacca	3	19	22	751.50				
Wanica	36	86	122	4,143.00				
Para	1	3	4	133.50				
Commewijne	18	63	81	2,818.50				
Marowijne	0	4	4	172.50				
<b>Totaal</b>	<b>109</b>	<b>269</b>	<b>378</b>	<b>12,924.00</b>				

Bron: Dienst AUSV / min. v. SoZaVo/ Source: Dept AUSV Min SoZaVo

Exclusief Brokopondo en Sipaliwini/ Exclusive Brokopondo and Sipaliwini

District	Geslacht/Sex		Financiële Bijstand Juni / Financial Support June					
	M/M	V/F	Bestand	Fin.Beh.(SRD)	Totaal	Uitbetaald(SRD)	Verschil	Saldo Bedrag (SRD)
Paramaribo	24	35	59	1,999.50				
Nickerie	23	54	77	2,619.00				
Coronie	0	0	0	0				
Saramacca	2	19	21	718.50				
Wanica	35	77	112	3,811.50				
Para	0	3	3	100.50				
Commewijne	13	42	55	1,890.00				
Marowijne	0	4	4	139.50				
<b>Totaal</b>	<b>97</b>	<b>234</b>	<b>331</b>	<b>11,278.50</b>				

Bron: Dienst AUSV / min. v. SoZaVo/ Source: Dept AUSV Min SoZaVo

Exclusief Brokopondo en Sipaliwini/ Exclusive Brokopondo and Sipaliwini

Ruimte aan de rechterzijde is gereserveerd voor realisatiecijfers en die zijn per 23 december 2020 nog niet beschikbaar/ Area on the right is for realisation figures and those are not available as of 23 December 2020

**Tabel 4.2k: Uitgekeerd bedrag per district en het aantal rechthebbende mannen en vrouwen per district, 3<sup>e</sup> kwartaal 2019/**

**Table 4.2k: Amount Paid by district and total claimant men and women by district, 3<sup>rd</sup> Quarter 2019**

District	Geslacht/Sex		Financiële Bijstand Juli / Financial Support July					
	M/M	V/F	Bestand	Fin.Behoefte (SRD)	Totaal	Uitbetaald(SRD)	Verschil	Saldo Bedrag (SRD)
Paramaribo	20	29	49	1,654.50				
Nickerie	26	51	77	2,613.00				
Coronie	0	0	0	0				
Saramacca	2	16	18	619.50				
Wanica	32	76	108	3,682.50				
Para	0	2	2	67.50				
Commewijne	10	42	52	1,794.00				
Marowijne	0	4	4	139.50				
<b>Totaal</b>	<b>90</b>	<b>220</b>	<b>310</b>	<b>10,570.50</b>				

Bron: Dienst AUSV / min. v. SoZaVo/ Source: Dept AUSV Min SoZaVo

Exclusief Brokopondo en Sipaliwini/ Exclusive Brokopondo and Sipaliwini

District	Geslacht/Sex		Financiële Bijstand Augustus / Financial Support August					
	M/M	V/F	Bestand	Fin.Beh.(SRD)	Totaal	Uitbetaald(SRD)	Verschil	Saldo Bedrag (SRD)
Paramaribo	16	29	45	1,512.00				
Nickerie	23	42	65	2,209.50				
Coronie	0	0	0	0				
Saramacca	1	13	14	478.50				
Wanica	32	68	100	3,427.50				
Para	0	1	1	34.50				
Commewijne	7	38	45	1,554.00				
Marowijne	0	3	3	106.50				
<b>Totaal</b>	<b>79</b>	<b>194</b>	<b>273</b>	<b>9,322.50</b>				

Bron: Dienst AUSV / min. v. SoZaVo/ Source: Dept AUSV Min SoZaVo

Exclusief Brokopondo en Sipaliwini/ Exclusive Brokopondo and Sipaliwini

District	Geslacht/Sex		Financiële Bijstand September / Financial Support September					
	M/M	V/F	Bestand	Fin.Beh.(SRD)	Totaal	Uitbetaald(SRD)	Verschil	Saldo Bedrag (SRD)
Paramaribo	3	13	16	547.50				
Nickerie	21	43	64	2,179.50				
Coronie	0	0	0	0				
Saramacca	0	10	10	334.50				
Wanica	27	64	91	3,124.50				
Para	0	1	1	34.50				
Commewijne	9	38	47	1,629.00				
Marowijne	0	0	0	0.00				
<b>Totaal</b>	<b>60</b>	<b>169</b>	<b>229</b>	<b>7,849.50</b>				

Bron: Dienst AUSV / min. v. SoZaVo/ Source: Dept AUSV Min SoZaVo

Exclusief Brokopondo en Sipaliwini/ Exclusive Brokopondo and Sipaliwini

Ruimte aan de rechterzijde is gereserveerd voor realisatiecijfers en die zijn per 23 december 2020 nog niet beschikbaar/ Area on the right is for realisation figures and those are not available as of 23 December 2020



**Tabel 4.2l: Uitgekeerd bedrag per district en het aantal rechthebbende mannen en vrouwen per district, 4<sup>e</sup> kwartaal 2019/**

*Table 4.2l: Amount Paid by district and total claimant men and women by district, 4<sup>th</sup> Quarter 2019*

District	Geslacht/Sex		Financiële Bijstand Oktober / Financial Support October					
	M/M	V/F	Bestand	Fin.Behoefte (SRD)	Totaal	Uitbetaald(SRD)	Verschil	Saldo Bedrag (SRD)
Paramaribo	3	11	14	480.00				
Nickerie	16	40	56	1,906.50				
Coronie								
Saramacca	1	8	9	301.50				
Wanica	27	49	76	2,625.00				
Para		1	1	40.50				
Commewijne	7	37	44	1,524.00				
Marowijne								
<b>Totaal</b>	<b>54</b>	<b>146</b>	<b>200</b>	<b>6,877.50</b>				

Bron: Dienst AUSV / min. v. SoZaVo/ Source: Dept AUSV Min SoZaVo

Exclusief Brokopondo en Sipaliwini/ Exclusive Brokopondo and Sipaliwini

District	Geslacht/Sex		Financiële Bijstand November / Financial Support November					
	M/M	V/F	Bestand	Fin.Beh.(SRD)	Totaal	Uitbetaald(SRD)	Verschil	Saldo Bedrag (SRD)
Paramaribo	29	20	49	1,627.50				
Nickerie	16	36	52	1,767.00				
Coronie								
Saramacca	1	9	10	334.50				
Wanica	23	44	67	2,314.50				
Para		1	1	40.50				
Commewijne	6	33	39	1,339.50				
Marowijne								
<b>Totaal</b>	<b>75</b>	<b>143</b>	<b>218</b>	<b>7,423.50</b>				

Bron: Dienst AUSV / min. v. SoZaVo/ Source: Dept AUSV Min SoZaVo

Exclusief Brokopondo en Sipaliwini/ Exclusive Brokopondo and Sipaliwini

District	Geslacht/Sex		Financiële Bijstand December / Financial Support December					
	M/M	V/F	Bestand	Fin.Beh.(SRD)	Totaal	Uitbetaald(SRD)	Verschil	Saldo Bedrag (SRD)
Paramaribo	29	18	47	1,555.50				
Nickerie	16	45	61	2,094.00				
Coronie								
Saramacca	1	8	9	300.00				
Wanica	20	40	60	2,065.50				
Para		1	1	40.50				
Commewijne	6	32	38	1,308.00				
Marowijne								
<b>Totaal</b>	<b>72</b>	<b>144</b>	<b>216</b>	<b>7,363.50</b>				

Bron: Dienst AUSV / min. v. SoZaVo/ Source: Dept AUSV Min SoZaVo

Exclusief Brokopondo en Sipaliwini/ Exclusive Brokopondo and Sipaliwini

Ruimte aan de rechterzijde is gereserveerd voor realisatiecijfers en die zijn per 23 december 2020 nog niet beschikbaar/ Area on the right is for realisation figures and those are not available as of 23 December 2020

**Tabel 4.2m: Uitgekeerd bedrag per district en het aantal rechthebbende mannen en vrouwen per district, 1<sup>e</sup> kwartaal 2020/**

**Table 4.2m: Amount Paid by district and total claimant men and women by district, 1<sup>st</sup> Quarter 2020**

Distrikt	Geslacht/Sex		Financiële Bijstand Januari / Financial Support January					
	M/M	V/F	Bestand	Fin.Behoefte (SRD)	Totaal	Uitbetaald(SRD)	Verschil	Saldo Bedrag (SRD)
Paramaribo	30	20	50	1,654.50				
Nickerie	15	39	54	1,856.90				
Coronie								
Saramacca	1	6	7	232.50				
Wanica	17	31	48	1,645.50				
Para		1	1	40.50				
Commewijne	5	25	30	1,027.50				
Marowijne								
<b>Totaal</b>	<b>68</b>	<b>122</b>	<b>190</b>	<b>6,457.40</b>				

Bron: Dienst AUSV / min. v. SoZaVo/ Source: Dept AUSV Min SoZaVo

Exclusief Brokopondo en Sipaliwini/ Exclusive Brokopondo and Sipaliwini

Distrikt	Geslacht/Sex		Financiële Bijstand Februari / Financial Support February					
	M/M	V/F	Bestand	Fin.Beh.(SRD)	Totaal	Uitbetaald(SRD)	Verschil	Saldo Bedrag (SRD)
Paramaribo	30	19	49	1,621.50				
Nickerie	15	42	57	1,955.90				
Coronie								
Saramacca	1	6	7	232.50				
Wanica	11	23	34	1,152.00				
Para		2	2	75.00				
Commewijne	5	24	29	994.50				
Marowijne								
<b>Totaal</b>	<b>62</b>	<b>116</b>	<b>178</b>	<b>6,031.40</b>				

Bron: Dienst AUSV / min. v. SoZaVo/ Source: Dept AUSV Min SoZaVo

Exclusief Brokopondo en Sipaliwini/ Exclusive Brokopondo and Sipaliwini

Distrikt	Geslacht/Sex		Financiële Bijstand Maart / Financial Support March					
	M/M	V/F	Bestand	Fin.Beh.(SRD)	Totaal	Uitbetaald(SRD)	Verschil	Saldo Bedrag (SRD)
Paramaribo	28	18	46	1,522.50				
Nickerie	17	41	58	1,993.40				
Coronie								
Saramacca	1	5	6	199.50				
Wanica	10	24	34	1,167.00				
Para		2	2	75.00				
Commewijne	3	21	24	817.50				
Marowijne								
<b>Totaal</b>	<b>59</b>	<b>111</b>	<b>170</b>	<b>5,774.90</b>				

Bron: Dienst AUSV / min. v. SoZaVo/ Source: Dept AUSV Min SoZaVo

Exclusief Brokopondo en Sipaliwini/ Exclusive Brokopondo and Sipaliwini

Ruimte aan de rechterzijde is gereserveerd voor realisatiecijfers en die zijn per 23 december 2020 nog niet beschikbaar/ Area on the right is for realisation figures and those are not available as of 23 December 2020

**Tabel 4.2n: Uitgekeerd bedrag per district en het aantal rechthebbende mannen en vrouwen per district, 2<sup>e</sup> kwartaal 2020/**

*Table 4.2n: Amount Paid by district and total claimant men and women by district, 2<sup>nd</sup> Quarter 2020*

Distrikt	Geslacht/Sex		Financiële Bijstand April / Financial Support April					
	M/M	V/F	Bestand	Fin.Behoefte (SRD)	Totaal	Uitbetaald(SRD)	Verschil	Saldo Bedrag (SRD)
Paramaribo	28	18	46	1,522.50				
Nickerie	18	48	66	2,269.40				
Coronie								
Saramacca		5	5	166.50				
Wanica	7	26	33	1,129.50				
Para		1	1	34.50				
Commewijne	2	20	22	753.00				
Marowijne								
<b>Totaal</b>	<b>55</b>	<b>118</b>	<b>173</b>	<b>5,875.40</b>				

Bron: Dienst AUSV / min. v. SoZaVo/ Source: Dept AUSV Min SoZaVo

Exclusief Brokopondo en Sipaliwini/ Exclusive Brokopondo and Sipaliwini

Distrikt	Geslacht/Sex		Financiële Bijstand Mei / Financial Support May					
	M/M	V/F	Bestand	Fin.Beh.(SRD)	Totaal	Uitbetaald(SRD)	Verschil	Saldo Bedrag (SRD)
Paramaribo	1	6	7	SRD 235.50				
Nickerie	16	48	64	2,197.40				
Coronie								
Saramacca		5	5	166.50				
Wanica	7	26	33	1,129.50				
Para		2	2	67.50				
Commewijne	1	16	17	582.00				
Marowijne								
<b>Totaal</b>	<b>25</b>	<b>103</b>	<b>128</b>	<b>4,378.40</b>				

Bron: Dienst AUSV / min. v. SoZaVo/ Source: Dept AUSV Min SoZaVo

Exclusief Brokopondo en Sipaliwini/ Exclusive Brokopondo and Sipaliwini

Distrikt	Geslacht/Sex		Financiële Bijstand Juni / Financial Support June					
	M/M	V/F	Bestand	Fin.Beh.(SRD)	Totaal	Uitbetaald(SRD)	Verschil	Saldo Bedrag (SRD)
Paramaribo	1	3	4	SRD 132.00				
Nickerie	15	43	58	1,982.90				
Coronie								
Saramacca		4	4	133.50				
Wanica	5	20	25	865.50				
Para		2	2	67.50				
Commewijne	1	13	14	480.00				
Marowijne								
<b>Totaal</b>	<b>22</b>	<b>85</b>	<b>107</b>	<b>3,661.40</b>				

Bron: Dienst AUSV / min. v. SoZaVo/ Source: Dept AUSV Min SoZaVo

Exclusief Brokopondo en Sipaliwini/ Exclusive Brokopondo and Sipaliwini

Ruimte aan de rechterzijde is gereserveerd voor realisatiecijfers en die zijn per 23 december 2020 nog niet beschikbaar/ Area on the right is for realisation figures and those are not available as of 23 December 2020

**Tabel 4.2o: Uitgekeerd bedrag per district en het aantal rechthebbende mannen en vrouwen per district, 3<sup>e</sup> kwartaal 2020/**

*Table 4.2o: Amount Paid by district and total claimant men and women by district, 3<sup>rd</sup> Quarter 2020*

District	Geslacht/Sex		Financiële Bijstand Juli / Financial Support July					
	M/M	V/F	Bestand	Fin.Behoeft (SRD)	Totaal	Uitbetaald(SRD)	Verschil	Saldo Bedrag (SRD)
Paramaribo	4	10	14	486.00				
Nickerie	16	50	66	2,260.50				
Coronie								
Saramacca		5	5	166.50				
Wanica	4	19	23	802.50				
Para	2	8	10	351.00				
Commewijne	1	15	16	561.00				
Marowijne	1	6	7	250.50				
<b>Totaal</b>	<b>28</b>	<b>113</b>	<b>141</b>	<b>4,878.00</b>				

Bron: Dienst AUSV / min. v. SoZaVo/ Source: Dept AUSV Min SoZaVo

Exclusief Brokopondo en Sipaliwini/ Exclusive Brokopondo and Sipaliwini

District	Geslacht/Sex		Financiële Bijstand Augustus / Financial Support August					
	M/M	V/F	Bestand	Fin.Beh.(SRD)	Totaal	Uitbetaald(SRD)	Verschil	Saldo Bedrag (SRD)
Paramaribo	5	25	30	1,055.00				
Nickerie	16	53	69	2,359.50				
Coronie								
Saramacca		16	16	555.00				
Wanica	7	23	30	1,047.00				
Para	3	9	12	424.50				
Commewijne	1	22	23	814.50				
Marowijne	1	9	10	367.50				
<b>Totaal</b>	<b>33</b>	<b>157</b>	<b>190</b>	<b>6,623.00</b>				

Bron: Dienst AUSV / min. v. SoZaVo/ Source: Dept AUSV Min SoZaVo

Exclusief Brokopondo en Sipaliwini/ Exclusive Brokopondo and Sipaliwini

District	Geslacht/Sex		Financiële Bijstand September / Financial Support September					
	M/M	V/F	Bestand	Fin.Beh.(SRD)	Totaal	Uitbetaald(SRD)	Verschil	Saldo Bedrag (SRD)
Paramaribo	6	29	35	1,231.50				
Nickerie	19	59	78	2,668.50				
Coronie								
Saramacca	1	22	23	789.00				
Wanica	10	21	31	1,071.00				
Para	3	14	17	589.50				
Commewijne		28	28	994.50				
Marowijne	1	9	10	367.50				
<b>Totaal</b>	<b>40</b>	<b>182</b>	<b>222</b>	<b>7,711.50</b>				

Bron: Dienst AUSV / min. v. SoZaVo/ Source: Dept AUSV Min SoZaVo

Exclusief Brokopondo en Sipaliwini/ Exclusive Brokopondo and Sipaliwini

Ruimte aan de rechterzijde is gereserveerd voor realisatiecijfers en die zijn per 23 december 2020 nog niet beschikbaar/ Area on the right is for realisation figures and those are not available as of 23 December 2020

**Tabel 4.2p: Uitgekeerd bedrag per district en het aantal rechthebbende mannen en vrouwen per district, 4<sup>e</sup> kwartaal 2020/**

*Table 4.2p: Amount Paid by district and total claimant men and women by district, 4<sup>th</sup> Quarter 2020*

District	Geslacht/Sex		Financiële Bijstand Oktober / Financial Support October					
	M/M	V/F	Bestand	Fin.Behoefte (SRD)	Totaal	Uitbetaald(SRD)	Verschil	Saldo Bedrag (SRD)
Paramaribo	3	11	14	480.00				
Nickerie	16	40	56	1,906.50				
Coronie								
Saramacca	1	8	9	301.50				
Wanica	27	49	76	2,625.00				
Para		1	1	40.50				
Commewijne	7	37	44	1,524.00				
Marowijne								
<b>Totaal</b>	<b>54</b>	<b>146</b>	<b>200</b>	<b>6,877.50</b>				

Bron: Dienst AUSV / min. v. SoZaVo/ Source: Dept AUSV Min SoZaVo

Exclusief Brokopondo en Sipaliwini/ Exclusive Brokopondo and Sipaliwini

District	Geslacht/Sex		Financiële Bijstand November / Financial Support November					
	M/M	V/F	Bestand	Fin.Beh.(SRD)	Totaal	Uitbetaald(SRD)	Verschil	Saldo Bedrag (SRD)
Paramaribo	29	20	49	1,627.50				
Nickerie	16	36	52	1,767.00				
Coronie								
Saramacca	1	9	10	334.50				
Wanica	23	44	67	2,314.50				
Para		1	1	40.50				
Commewijne	6	33	39	1,339.50				
Marowijne								
<b>Totaal</b>	<b>75</b>	<b>143</b>	<b>218</b>	<b>7,423.50</b>				

Bron: Dienst AUSV / min. v. SoZaVo/ Source: Dept AUSV Min SoZaVo

Exclusief Brokopondo en Sipaliwini/ Exclusive Brokopondo and Sipaliwini

District	Geslacht/Sex		Financiële Bijstand December / Financial Support December					
	M/M	V/F	Bestand	Fin.Beh.(SRD)	Totaal	Uitbetaald(SRD)	Verschil	Saldo Bedrag (SRD)
Paramaribo	29	18	47	1,555.50				
Nickerie	16	45	61	2,094.00				
Coronie								
Saramacca	1	8	9	300.00				
Wanica	20	40	60	2,065.50				
Para		1	1	40.50				
Commewijne	6	32	38	1,308.00				
Marowijne								
<b>Totaal</b>	<b>72</b>	<b>144</b>	<b>216</b>	<b>7,363.50</b>				

Bron: Dienst AUSV / min. v. SoZaVo/ Source: Dept AUSV Min SoZaVo

Exclusief Brokopondo en Sipaliwini/ Exclusive Brokopondo and Sipaliwini

Ruimte aan de rechterzijde is gereserveerd voor realisatiecijfers en die zijn per 23 december 2020 nog niet beschikbaar/ Area on the right is for realisation figures and those are not available as of 23 December 2020

**Tabel 4.3a: Uitgekeerd bedrag per district en het aantal rechthebbende mannen en vrouwen met een beperking per district, 1<sup>e</sup> kwartaal 2017/**

**Table 4.3a: Amount Paid by district and total claimant men and women with a disability by district, 1<sup>st</sup> Quarter 2017**

Distrikt	Geslacht/Sex		Financiële Bijstand Januari / Financial Support January					
	M/M	V/F	<b>Bestand</b>	Fin.Beh.(SRD)	Totaal	Uitbetaald(SRD)	Vershil	Saldo Bedrag (SRD)
Paramaribo	2,568	2,791	5,359	1,837,261.00				
Nickerie	330	211	541	180,268.50				
Coronie	40	34	74	24,882.00				
Saramacca	175	209	384	129,380.50				
Wanica	1,547	2,153	3,700	1,322,687.50				
Para	261	689	950	350,978.00				
Commewijne	424	537	961	322,774.00				
Marowijne	231	395	626	220,264.50				
<b>Totaal</b>	<b>5,576</b>	<b>7,019</b>	<b>12,595</b>	<b>4,388,496.00</b>				

Bron: Dienst AUSV / min. v. SoZaVo/ Source: Dept AUSV Min SoZaVo

Exclusief Brokopondo en Sipaliwini/ Exclusive Brokopondo and Sipaliwini

Distrikt	Geslacht/Sex		Financiële Bijstand Februari / Financial Support February					
	M/M	V/F	<b>Bestand</b>	Fin.Beh.(SRD)	Totaal	Uitbetaald(SRD)	Vershil	Saldo Bedrag (SRD)
Paramaribo	2,588	2,793	5,381	1,846,112.50				
Nickerie	328	214	542	181,174.50				
Coronie	40	34	74	24,882.00				
Saramacca	180	208	388	130,680.50				
Wanica	1,539	2,178	3,717	1,328,870.50				
Para	264	701	965	355,519.50				
Commewijne	423	549	972	326,058.50				
Marowijne	238	406	644	227,416.00				
<b>Totaal</b>	<b>5,600</b>	<b>7,083</b>	<b>12,683</b>	<b>4,420,714.00</b>				

Bron: Dienst AUSV / min. v. SoZaVo/ Source: Dept AUSV Min SoZaVo

Exclusief Brokopondo en Sipaliwini/ Exclusive Brokopondo and Sipaliwini

Distrikt	Geslacht/Sex		Financiële Bijstand Maart / Financial Support March					
	M/M	V/F	<b>Bestand</b>	Fin.Beh.(SRD)	Totaal	Uitbetaald(SRD)	Vershil	Saldo Bedrag (SRD)
Paramaribo	2,591	2,799	5,390	1,848,090.00				
Nickerie	337	231	568	189,669.50				
Coronie	38	35	73	24,554.00				
Saramacca	181	209	390	131,365.00				
Wanica	1,544	2,179	3,723	1,330,072.00				
Para	272	708	980	361,880.50				
Commewijne	436	559	995	333,875.00				
Marowijne	240	397	637	225,004.50				
<b>Totaal</b>	<b>5,639</b>	<b>7,117</b>	<b>12,756</b>	<b>4,444,510.50</b>				

Bron: Dienst AUSV / min. v. SoZaVo/ Source: Dept AUSV Min SoZaVo

Exclusief Brokopondo en Sipaliwini/ Exclusive Brokopondo and Sipaliwini

Ruimte aan de rechterzijde is gereserveerd voor realisatiecijfers en die zijn per 23 december 2020 nog niet beschikbaar/ Area on the right is for realisation figures and those are not available as of 23 December 2020

**Tabel 4.3b: Uitgekeerd bedrag per district en het aantal rechthebbende mannen en vrouwen met een beperking per district, 2<sup>e</sup> kwartaal 2017/**

**Table 4.3b Amount Paid by district and total claimant men and women with a disability by district, 2<sup>nd</sup> Quarter 2017**

District	Geslacht/Sex		Financiële Bijstand April / Financial Support April					
	M/M	V/F	Bestand	Fin.Beh.(SRD)	Totaal	Uitbetaald(SRD)	Vershil	Saldo Bedrag (SRD)
Paramaribo	2,572	2,752	5,324	1,826,559.50				
Nickerie	351	248	599	199,716.00				
Coronie	39	36	75	25,529.00				
Saramacca	185	208	393	132,272.50				
Wanica	1,542	2,181	3,723	1,330,041.00				
Para	266	702	968	357,194.00				
Commewijne	435	569	1,004	336,876.50				
Marowijne	240	406	646	227,743.50				
<b>Totaal</b>	<b>5,630</b>	<b>7,102</b>	<b>12,732</b>	<b>4,435,932.00</b>				

Bron: Dienst AUSV / min. v. SoZaVo/ Source: Dept AUSV Min SoZaVo

Exclusief Brokopondo en Sipaliwini/ Exclusive Brokopondo and Sipaliwini

District	Geslacht/Sex		Financiële Bijstand Mei / Financial Support May					
	M/M	V/F	Bestand	Fin.Beh.(SRD)	Totaal	Uitbetaald(SRD)	Vershil	Saldo Bedrag (SRD)
Paramaribo	2,561	2,718	5,279	1,811,000.00				
Nickerie	358	253	611	204,231.50				
Coronie	39	36	75	25,529.00				
Saramacca	183	206	389	129,964.50				
Wanica	1,530	2,177	3,707	1,323,163.00				
Para	264	704	968	359,324.00				
Commewijne	439	575	1,014	340,778.00				
Marowijne	239	411	650	229,746.00				
<b>Totaal</b>	<b>5,613</b>	<b>7,080</b>	<b>12,693</b>	<b>4,423,736.00</b>				

Bron: Dienst AUSV / min. v. SoZaVo/ Source: Dept AUSV Min SoZaVo

Exclusief Brokopondo en Sipaliwini/ Exclusive Brokopondo and Sipaliwini

District	Geslacht/Sex		Financiële Bijstand Juni / Financial Support June					
	M/M	V/F	Bestand	Fin.Beh.(SRD)	Totaal	Uitbetaald(SRD)	Vershil	Saldo Bedrag (SRD)
Paramaribo	2,555	2,707	5,262	1,804,446.50				
Nickerie	361	258	619	206,831.50				
Coronie	40	36	76	25,855.50				
Saramacca	184	203	387	129,569.00				
Wanica	1,524	2,179	3,703	1,320,764.00				
Para	269	701	970	359,662.00				
Commewijne	440	582	1,022	344,311.00				
Marowijne	236	410	646	228,419.00				
<b>Totaal</b>	<b>5,609</b>	<b>7,076</b>	<b>12,685</b>	<b>4,419,859</b>				

Bron: Dienst AUSV / min. v. SoZaVo/ Source: Dept AUSV Min SoZaVo

Exclusief Brokopondo en Sipaliwini/ Exclusive Brokopondo and Sipaliwini

Ruimte aan de rechterzijde is gereserveerd voor realisatiecijfers en die zijn per 23 december 2020 nog niet beschikbaar/ Area on the right is for realisation figures and those are not available as of 23 December 2020

**Tabel 4.3c: Uitgekeerd bedrag per district en het aantal rechthebbende mannen en vrouwen met een beperking per district, 3<sup>e</sup> kwartaal 2017/**  
**Table 4.3c: Amount Paid by district and total claimant men and women with a disability by district, 3<sup>rd</sup> Quarter 2017**

District	Geslacht/Sex		Financiële Bijstand Juli / Financial Support July					
	M/M	V/F	Bestand	Fin.Beh.(SRD)	Totaal	Uitbetaald(SRD)	Vershil	Saldo Bedrag (SRD)
Paramaribo	2,531	2,687	5,218	1,730,613.50				
Nickerie	362	259	621	207,480.00				
Coronie	41	36	77	26,180.50				
Saramacca	178	203	381	119,334.50				
Wanica	1,499	2,190	3,689	1,315,624.00				
Para	257	690	947	351,081.00				
Commewijne	499	591	1,090	350,588.00				
Marowijne	237	406	643	227,740.00				
<b>Totaal</b>	<b>5,604</b>	<b>7,062</b>	<b>12,666</b>	<b>4,328,641.50</b>				

Bron: Dienst AUSV / min. v. SoZaVo/ Source: Dept AUSV Min SoZaVo  
 Exclusief Brokopondo en Sipaliwini/ Exclusive Brokopondo and Sipaliwini

District	Geslacht/Sex		Financiële Bijstand Augustus / Financial Support August					
	M/M	V/F	Bestand	Fin.Beh.(SRD)	Totaal	Uitbetaald(SRD)	Vershil	Saldo Bedrag (SRD)
Paramaribo	2,493	2,670	5,163	1,768,503.00				
Nickerie	356	257	613	204,637.00				
Coronie	42	36	78	26,546.00				
Saramacca	176	207	383	127,951.50				
Wanica	1,481	2,156	3,637	1,301,638.00				
Para	259	689	948	351,563.00				
Commewijne	449	581	1,030	346,833.00				
Marowijne	236	409	645	229,044.50				
<b>Totaal</b>	<b>5,492</b>	<b>7,005</b>	<b>12,497</b>	<b>4,356,716.00</b>				

Bron: Dienst AUSV / min. v. SoZaVo/ Source: Dept AUSV Min SoZaVo  
 Exclusief Brokopondo en Sipaliwini/ Exclusive Brokopondo and Sipaliwini

District	Geslacht/Sex		Financiële Bijstand September / Financial Support September					
	M/M	V/F	Bestand	Fin.Beh.(SRD)	Totaal	Uitbetaald(SRD)	Vershil	Saldo Bedrag (SRD)
Paramaribo	2,435	2,639	5,074	1,738,231.00				
Nickerie	361	255	616	205,307.50				
Coronie	42	36	78	26,546.00				
Saramacca	174	208	382	127,553.00				
Wanica	1,485	2,174	3,659	1,306,458.00				
Para	267	692	959	354,489.00				
Commewijne	442	577	1,019	343,520.00				
Marowijne	233	400	633	224,966.00				
<b>Totaal</b>	<b>5,439</b>	<b>6,981</b>	<b>12,420</b>	<b>4,327,070.50</b>				

Bron: Dienst AUSV / min. v. SoZaVo/ Source: Dept AUSV Min SoZaVo  
 Exclusief Brokopondo en Sipaliwini/ Exclusive Brokopondo and Sipaliwini

Ruimte aan de rechterzijde is gereserveerd voor realisatiecijfers en die zijn per 23 december 2020 nog niet beschikbaar/ Area on the right is for realisation figures and those are not available as of 23 December 2020



**Tabel 4.3d: Uitgekeerd bedrag per district en het aantal rechthebbende mannen en vrouwen met een beperking per district, 4<sup>e</sup> kwartaal 2017/**

**Table 4.3d: Amount Paid by district and total claimant men and women with a disability by district, 4<sup>th</sup> Quarter 2017**

District	Geslacht/Sex		Financiële Bijstand Oktober / Financial Support October					
	M/M	V/F	Bestand	Fin.Beh.(SRD)	Totaal	Uitbetaald(SRD)	Verschil	Saldo Bedrag (SRD)
Paramaribo	2,412	2,568	4,980	1,705,996.00				
Nickerie	364	261	625	208,058.50				
Coronie	42	36	78	26,546.00				
Saramacca	177	206	383	127,845.00				
Wanica	1,482	2,132	3,614	1,288,320.00				
Para	270	701	971	356,801.50				
Commewijne	433	566	999	336,904.50				
Marowijne	240	406	646	227,912.00				
<b>Totaal</b>	<b>5,420</b>	<b>6,876</b>	<b>12,296</b>	<b>4,278,383.50</b>				

Bron: Dienst AUSV / min. v. SoZaVo/ Source: Dept AUSV Min SoZaVo

Exclusief Brokopondo en Sipaliwini/ Exclusive Brokopondo and Sipaliwini

District	Geslacht/Sex		Financiële Bijstand November / Financial Support November					
	M/M	V/F	Bestand	Fin.Beh.(SRD)	Totaal	Uitbetaald(SRD)	Verschil	Saldo Bedrag (SRD)
Paramaribo	2,397	2,546	4,943	1,697,522.00				
Nickerie	366	263	629	209,253.50				
Coronie	43	36	79	26,871.00				
Saramacca	173	207	380	126,877.50				
Wanica	1,482	2,146	3,628	1,293,882.00				
Para	276	697	973	357,183.50				
Commewijne	421	545	966	325,710.50				
Marowijne	424	410	834	229,975.50				
<b>Totaal</b>	<b>5,582</b>	<b>6,850</b>	<b>12,432</b>	<b>4,267,275.50</b>				

Bron: Dienst AUSV / min. v. SoZaVo/ Source: Dept AUSV Min SoZaVo

Exclusief Brokopondo en Sipaliwini/ Exclusive Brokopondo and Sipaliwini

District	Geslacht/Sex		Financiële Bijstand December / Financial Support December					
	M/M	V/F	Bestand	Fin.Beh.(SRD)	Totaal	Uitbetaald(SRD)	Verschil	Saldo Bedrag (SRD)
Paramaribo	2,368	2,511	4,879	1,667,745.00				
Nickerie	373	269	642	213,408.00				
Coronie	41	37	78	26,547.50				
Saramacca	174	205	379	126,518.00				
Wanica	1,516	2,181	3,697	1,317,726.50				
Para	276	695	971	356,684.50				
Commewijne	426	536	962	323,844.00				
Marowijne	236	421	657	233,082.00				
<b>Totaal</b>	<b>5,410</b>	<b>6,855</b>	<b>12,265</b>	<b>4,265,555.50</b>				

Bron: Dienst AUSV / min. v. SoZaVo/ Source: Dept AUSV Min SoZaVo

Exclusief Brokopondo en Sipaliwini/ Exclusive Brokopondo and Sipaliwini

Ruimte aan de rechterzijde is gereserveerd voor realisatiecijfers en die zijn per 23 december 2020 nog niet beschikbaar/ Area on the right is for realisation figures and those are not available as of 23 December 2020

**Tabel 4.3e: Uitgekeerd bedrag per district en het aantal rechthebbende mannen en vrouwen met een beperking per district, 1<sup>e</sup> kwartaal 2018/**  
**Table 4.3e: Amount Paid by district and total claimant men and women with a disability by district, 1<sup>st</sup> Quarter 2018**

District	Geslacht/Sex		Financiële Bijstand Januari / Financial Support January					
	M/M	V/F	<b>Bestand</b>	Fin.Beh.(SRD)	Totaal	Uitbetaald(SRD)	Vershil	Saldo Bedrag (SRD)
Paramaribo	2,350	2,468	4,818	1,647,318.50				
Nickerie	370	273	643	213,882.50				
Coronie	42	37	79	26,872.50				
Saramacca	169	202	371	123,919.50				
Wanica	1,516	2,184	3,700	1,316,326.00				
Para	278	695	973	356,389.50				
Commewijne	422	527	949	319,803.00				
Marowijne	235	424	659	234,915.50				
<b>Totaal</b>	<b>5,382</b>	<b>6,810</b>	<b>12,192</b>	<b>4,239,427.00</b>				

Bron: Dienst AUSV / min. v. SoZaVo/ Source: Dept AUSV Min SoZaVo  
 Exclusief Brokopondo en Sipaliwini/ Exclusive Brokopondo and Sipaliwini

District	Geslacht/Sex		Financiële Bijstand Februari / Financial Support February					
	M/M	V/F	<b>Bestand</b>	Fin.Beh.(SRD)	Totaal	Uitbetaald(SRD)	Vershil	Saldo Bedrag (SRD)
Paramaribo	2,340	2,443	4,783	1,634,306.00				
Nickerie	374	275	649	215,470.00				
Coronie	42	37	79	26,872.50				
Saramacca	168	203	371	123,988.50				
Wanica	1,535	2,202	3,737	1,330,615.50				
Para	276	691	967	353,909.00				
Commewijne	421	519	940	316,878.00				
Marowijne	239	426	665	237,300.00				
<b>Totaal</b>	<b>5,395</b>	<b>6,796</b>	<b>12,191</b>	<b>4,239,339.50</b>				

Bron: Dienst AUSV / min. v. SoZaVo/ Source: Dept AUSV Min SoZaVo  
 Exclusief Brokopondo en Sipaliwini/ Exclusive Brokopondo and Sipaliwini

District	Geslacht/Sex		Financiële Bijstand Maart / Financial Support March					
	M/M	V/F	<b>Bestand</b>	Fin.Beh.(SRD)	Totaal	Uitbetaald(SRD)	Vershil	Saldo Bedrag (SRD)
Paramaribo	2,307	2,442	4,749	1,623,052.00				
Nickerie	368	267	635	210,641.00				
Coronie	41	37	78	26,547.50				
Saramacca	171	201	372	124,313.50				
Wanica	1,535	2,201	3,736	1,331,046.50				
Para	278	693	971	355,468.50				
Commewijne	417	510	927	312,143.50				
Marowijne	247	430	677	241,956.50				
<b>Totaal</b>	<b>5,364</b>	<b>6,781</b>	<b>12,145</b>	<b>4,225,169.00</b>				

Bron: Dienst AUSV / min. v. SoZaVo/ Source: Dept AUSV Min SoZaVo  
 Exclusief Brokopondo en Sipaliwini/ Exclusive Brokopondo and Sipaliwini

Ruimte aan de rechterzijde is gereserveerd voor realisatiecijfers en die zijn per 23 december 2020 nog niet beschikbaar/ Area on the right is for realisation figures and those are not available as of 23 December 2020

**Tabel 4.3f: Uitgekeerd bedrag per district en het aantal rechthebbende mannen en vrouwen met een beperking per district, 2<sup>e</sup> kwartaal 2018/**  
**Table 4.3f: Amount Paid by district and total claimant men and women with a disability by district, 2<sup>nd</sup> Quarter 2018**

District	Geslacht/Sex		Financiële Bijstand April / Financial Support April					
	M/M	V/F	Bestand	Fin.Beh.(SRD)	Totaal	Uitbetaald(SRD)	Vershil	Saldo Bedrag (SRD)
Paramaribo	2,345	2,451	4,796	1,636,020.00				
Nickerie	358	358	716	204,587.00				
Coronie	41	37	78	26,547.50				
Saramacca	168	195	363	121,322.50				
Wanica	1,526	2,196	3,722	1,328,156.50				
Para	281	690	971	355,134.00				
Commewijne	411	505	916	308,348.00				
Marowijne	247	426	673	240,679.00				
<b>Totaal</b>	<b>5,377</b>	<b>6,858</b>	<b>12,235</b>	<b>4,220,794.50</b>				

Bron: Dienst AUSV / min. v. SoZaVo/ Source: Dept AUSV Min SoZaVo  
 Exclusief Brokopondo en Sipaliwini/ Exclusive Brokopondo and Sipaliwini

District	Geslacht/Sex		Financiële Bijstand Mei / Financial Support May					
	M/M	V/F	Bestand	Fin.Beh.(SRD)	Totaal	Uitbetaald(SRD)	Vershil	Saldo Bedrag (SRD)
Paramaribo	2,314	2,401	4,715	1,606,676.00				
Nickerie	358	259	617	203,659.50				
Coronie	40	37	77	25,897.50				
Saramacca	170	197	367	122,622.50				
Wanica	1,527	2,196	3,723	1,325,841.50				
Para	280	674	954	348,448.00				
Commewijne	404	505	909	306,224.00				
Marowijne	252	442	694	247,252.50				
<b>Totaal</b>	<b>5,345</b>	<b>6,711</b>	<b>12,056</b>	<b>4,186,621.50</b>				

Bron: Dienst AUSV / min. v. SoZaVo/ Source: Dept AUSV Min SoZaVo  
 Exclusief Brokopondo en Sipaliwini/ Exclusive Brokopondo and Sipaliwini

District	Geslacht/Sex		Financiële Bijstand Juni / Financial Support June					
	M/M	V/F	Bestand	Fin.Beh.(SRD)	Totaal	Uitbetaald(SRD)	Vershil	Saldo Bedrag (SRD)
Paramaribo	2,285	2,346	4,631	1,577,874.00				
Nickerie	356	248	604	198,839.50				
Coronie	40	38	78	26,225.50				
Saramacca	171	190	361	120,347.50				
Wanica	1,521	2,178	3,699	1,318,329.00				
Para	283	676	959	348,744.50				
Commewijne	397	483	880	295,841.50				
Marowijne	250	440	690	245,949.50				
<b>Totaal</b>	<b>5,303</b>	<b>6,599</b>	<b>11,902</b>	<b>4,132,151.00</b>				

Bron: Dienst AUSV / min. v. SoZaVo/ Source: Dept AUSV Min SoZaVo  
 Exclusief Brokopondo en Sipaliwini/ Exclusive Brokopondo and Sipaliwini

Ruimte aan de rechterzijde is gereserveerd voor realisatiecijfers en die zijn per 23 december 2020 nog niet beschikbaar/ Area on the right is for realisation figures and those are not available as of 23 December 2020

**Tabel 4.3g: Uitgekeerd bedrag per district en het aantal rechthebbende mannen en vrouwen met een beperking per district, 3<sup>e</sup> kwartaal 2018/**

**Table 4.3g: Amount Paid by district and total claimant men and women with a disability by district, 3<sup>rd</sup> Quarter 2018**

District	Geslacht/Sex		Financiële Bijstand Juli / Financial Support July					
	M/M	V/F	Bestand	Fin.Beh.(SRD)	Totaal	Uitbetaald(SRD)	Vershil	Saldo Bedrag (SRD)
Paramaribo	2,247	2,282	4,529	1,541,586.50				
Nickerie	361	254	615	202,108.50				
Coronie	41	37	78	26,264.50				
Saramacca	170	192	362	120,996.00				
Wanica	1,508	2,135	3,643	1,299,635.00				
Para	287	674	961	349,758.00				
Commewijne	378	460	838	280,774.00				
Marowijne	250	434	684	244,101.00				
<b>Totaal</b>	<b>5,242</b>	<b>6,468</b>	<b>11,710</b>	<b>4,065,223.50</b>				

Bron: Dienst AUSV / min. v. SoZaVo/ Source: Dept AUSV Min SoZaVo

Exclusief Brokopondo en Sipaliwini/ Exclusive Brokopondo and Sipaliwini

District	Geslacht/Sex		Financiële Bijstand Augustus / Financial Support August					
	M/M	V/F	Bestand	Fin.Beh.(SRD)	Totaal	Uitbetaald(SRD)	Vershil	Saldo Bedrag (SRD)
Paramaribo	2,171	2,186	4,357	1,479,691.00				
Nickerie	373	255	628	206,555.00				
Coronie	41	37	78	26,266.00				
Saramacca	163	185	348	116,088.00				
Wanica	1,458	2,066	3,524	1,256,034.00				
Para	281	655	936	341,482.50				
Commewijne	369	445	814	272,800.00				
Marowijne	251	433	684	244,418.50				
<b>Totaal</b>	<b>5,107</b>	<b>6,262</b>	<b>11,369</b>	<b>3,943,335.00</b>				

Bron: Dienst AUSV / min. v. SoZaVo/ Source: Dept AUSV Min SoZaVo

Exclusief Brokopondo en Sipaliwini/ Exclusive Brokopondo and Sipaliwini

District	Geslacht/Sex		Financiële Bijstand September / Financial Support September					
	M/M	V/F	Bestand	Fin.Beh.(SRD)	Totaal	Uitbetaald(SRD)	Vershil	Saldo Bedrag (SRD)
Paramaribo	2,121	2,113	4,234	1,436,220.00				
Nickerie	376	255	631	207,530.00				
Coronie	41	37	78	26,266.00				
Saramacca	160	178	338	112,772.00				
Wanica	1,421	2,013	3,434	1,222,559.00				
Para	271	653	924	338,021.00				
Commewijne	370	442	812	271,685.50				
Marowijne	255	421	676	242,040.00				
<b>Totaal</b>	<b>5,015</b>	<b>6,112</b>	<b>11,127</b>	<b>3,857,093.50</b>				

Bron: Dienst AUSV / min. v. SoZaVo/ Source: Dept AUSV Min SoZaVo

Exclusief Brokopondo en Sipaliwini/ Exclusive Brokopondo and Sipaliwini

Ruimte aan de rechterzijde is gereserveerd voor realisatiecijfers en die zijn per 23 december 2020 nog niet beschikbaar/ Area on the right is for realisation figures and those are not available as of 23 December 2020

**Tabel 4.3h: Uitgekeerd bedrag per district en het aantal rechthebbende mannen en vrouwen met een beperking per district, 4<sup>e</sup> kwartaal 2018/**  
**Table 4.3h: Amount Paid by district and total claimant men and women with a disability by district, 4<sup>th</sup> Quarter 2018**

District	Geslacht/Sex		Financiële Bijstand Oktober / Financial Support October					
	M/M	V/F	Bestand	Fin.Beh.(SRD)	Totaal	Uitbetaald(SRD)	Verschil	Saldo Bedrag (SRD)
Paramaribo	2,100	2,061	4,161	1,367,016.50				
Nickerie	376	254	630	209,480.00				
Coronie	41	37	78	24,820.50				
Saramacca	151	176	327	93,471.00				
Wanica	1,383	1,960	3,343	1,088,462.00				
Para	258	628	886	312,228.50				
Commewijne	370	432	802	234,631.00				
Marowijne	243	417	660	232,807.00				
<b>Totaal</b>	<b>4,922</b>	<b>5,965</b>	<b>10,887</b>	<b>3,562,916.50</b>				

Bron: Dienst AUSV / min. v. SoZaVo/ Source: Dept AUSV Min SoZaVo  
 Exclusief Brokopondo en Sipaliwini/ Exclusive Brokopondo and Sipaliwini

District	Geslacht/Sex		Financiële Bijstand November / Financial Support November					
	M/M	V/F	Bestand	Fin.Beh.(SRD)	Totaal	Uitbetaald(SRD)	Verschil	Saldo Bedrag (SRD)
Paramaribo	2,086	2,042	4,128	1,395,517.50				
Nickerie	374	256	630	207,855.00				
Coronie	42	39	81	27,206.50				
Saramacca	141	164	305	102,617.50				
Wanica	1,345	1,863	3,208	1,137,305.00				
Para	252	610	862	317,969.50				
Commewijne	363	399	762	255,024.50				
Marowijne	248	400	648	231,997.50				
<b>Totaal</b>	<b>4,851</b>	<b>5,773</b>	<b>10,624</b>	<b>3,675,493.00</b>				

Bron: Dienst AUSV / min. v. SoZaVo/ Source: Dept AUSV Min SoZaVo  
 Exclusief Brokopondo en Sipaliwini/ Exclusive Brokopondo and Sipaliwini

District	Geslacht/Sex		Financiële Bijstand December / Financial Support December					
	M/M	V/F	Bestand	Fin.Beh.(SRD)	Totaal	Uitbetaald(SRD)	Verschil	Saldo Bedrag (SRD)
Paramaribo	2,052	2,001	4,053	1,367,016.50				
Nickerie	375	259	634	209,480.00				
Coronie	38	36	74	24,820.50				
Saramacca	129	148	277	93,417.00				
Wanica	1,287	1,791	3,078	1,088,462.00				
Para	246	610	856	312,228.50				
Commewijne	339	363	702	234,631.00				
Marowijne	253	402	655	232,807.50				
<b>Totaal</b>	<b>4,719</b>	<b>5,610</b>	<b>10,329</b>	<b>3,562,863.00</b>				

Bron: Dienst AUSV / min. v. SoZaVo/ Source: Dept AUSV Min SoZaVo  
 Exclusief Brokopondo en Sipaliwini/ Exclusive Brokopondo and Sipaliwini

Ruimte aan de rechterzijde is gereserveerd voor realisatiecijfers en die zijn per 23 december 2020 nog niet beschikbaar/ Area on the right is for realisation figures and those are not available as of 23 December 2020

**Tabel 4.3i: Uitgekeerd bedrag per district en het aantal rechthebbende mannen en vrouwen met een beperking per district, 1<sup>e</sup> kwartaal 2019/**

**Table 4.3i: Amount Paid by district and total claimant men and women with a disability by district, 1<sup>st</sup> Quarter 2019**

District	Geslacht/Sex		Financiële Bijstand Januari / Financial Support January					
	M/M	V/F	Bestand	Fin.Beh.(SRD)	Totaal	Uitbetaald(SRD)	Vershil	Saldo Bedrag (SRD)
Paramaribo	2,034	1,994	4,028	1,356,875.00				
Nickerie	373	257	630	208,144.00				
Coronie	38	33	71	23,805.00				
Saramacca	127	136	263	88,149.50				
Wanica	1,267	1,753	3,020	1,066,889.00				
Para	247	604	851	309,655.00				
Commewijne	328	344	672	224,587.00				
Marowijne	258	412	670	239,089.00				
<b>Totaal</b>	<b>4,672</b>	<b>5,533</b>	<b>10,205</b>	<b>3,517,193.50</b>				

Bron: Dienst AUSV / min. v. SoZaVo/ Source: Dept AUSV Min SoZaVo

Exclusief Brokopondo en Sipaliwini/ Exclusive Brokopondo and Sipaliwini

District	Geslacht/Sex		Financiële Bijstand Februari / Financial Support February					
	M/M	V/F	Bestand	Fin.Beh.(SRD)	Totaal	Uitbetaald(SRD)	Vershil	Saldo Bedrag (SRD)
Paramaribo	1,996	1,975	3,971	1,336,138.50				
Nickerie	367	253	620	204,894.00				
Coronie	38	31	69	23,120.50				
Saramacca	121	131	252	84,541.50				
Wanica	1,263	1,702	2,965	1,044,700.50				
Para	246	589	835	303,372.00				
Commewijne	319	327	646	216,286.50				
Marowijne	252	410	662	235,443.50				
<b>Totaal</b>	<b>4,602</b>	<b>5,418</b>	<b>10,020</b>	<b>3,448,497.00</b>				

Bron: Dienst AUSV / min. v. SoZaVo/ Source: Dept AUSV Min SoZaVo

Exclusief Brokopondo en Sipaliwini/ Exclusive Brokopondo and Sipaliwini

District	Geslacht/Sex		Financiële Bijstand Maart / Financial Support March					
	M/M	V/F	Bestand	Fin.Beh.(SRD)	Totaal	Uitbetaald(SRD)	Vershil	Saldo Bedrag (SRD)
Paramaribo	2,023	1,984	4,007	1,356,493.00				
Nickerie	359	248	607	200,633.00				
Coronie	36	31	67	22,470.50				
Saramacca	122	128	250	83,466.00				
Wanica	1,247	1,700	2,947	1,037,417.00				
Para	246	586	832	300,788.00				
Commewijne	312	320	632	211,952.00				
Marowijne	245	406	651	231,804.00				
<b>Totaal</b>	<b>4,590</b>	<b>5,403</b>	<b>9,993</b>	<b>3,445,023.50</b>				

Bron: Dienst AUSV / min. v. SoZaVo/ Source: Dept AUSV Min SoZaVo

Exclusief Brokopondo en Sipaliwini/ Exclusive Brokopondo and Sipaliwini

Ruimte aan de rechterzijde is gereserveerd voor realisatiecijfers en die zijn per 23 december 2020 nog niet beschikbaar/ Area on the right is for realisation figures and those are not available as of 23 December 2020

**Tabel 4.3j: Uitgekeerd bedrag per district en het aantal rechthebbende mannen en vrouwen met een beperking per district, 2<sup>e</sup> kwartaal 2019/**

**Table 4.3j: Amount Paid by district and total claimant men and women with a disability by district, 2<sup>nd</sup> Quarter 2019**

District	Geslacht/Sex		Financiële Bijstand April / Financial Support April					
	M/M	V/F	Bestand	Fin.Beh.(SRD)	Totaal	Uitbetaald(SRD)	Vershil	Saldo Bedrag (SRD)
Paramaribo	1,977	1,945	3,922	1,320,033.50				
Nickerie	333	226	559	185,319.00				
Coronie	37	29	66	21,859.50				
Saramacca	123	126	249	83,142.50				
Wanica	1,246	1,682	2,928	1,029,648.00				
Para	248	579	827	299,069.50				
Commewijne	304	298	602	201,911.00				
Marowijne	245	400	645	229,686.00				
<b>Totaal</b>	<b>4,513</b>	<b>5,285</b>	<b>9,798</b>	<b>3,370,669.00</b>				

Bron: Dienst AUSV / min. v. SoZaVo/ Source: Dept AUSV Min SoZaVo

Exclusief Brokopondo en Sipaliwini/ Exclusive Brokopondo and Sipaliwini

District	Geslacht/Sex		Financiële Bijstand Mei / Financial Support May					
	M/M	V/F	Bestand	Fin.Beh.(SRD)	Totaal	Uitbetaald(SRD)	Vershil	Saldo Bedrag (SRD)
Paramaribo	1,967	1,931	3,898	1,313,143.00				
Nickerie	317	219	536	177,194.00				
Coronie	37	31	68	22,834.50				
Saramacca	131	138	269	93,283.50				
Wanica	1,225	1,655	2,880	1,009,749.50				
Para	246	572	818	294,543.00				
Commewijne	306	289	595	198,130.50				
Marowijne	238	380	618	220,997.50				
<b>Totaal</b>	<b>4,467</b>	<b>5,215</b>	<b>9,682</b>	<b>3,329,875.50</b>				

Bron: Dienst AUSV / min. v. SoZaVo/ Source: Dept AUSV Min SoZaVo

Exclusief Brokopondo en Sipaliwini/ Exclusive Brokopondo and Sipaliwini

District	Geslacht/Sex		Financiële Bijstand Juni / Financial Support June					
	M/M	V/F	Bestand	Fin.Beh.(SRD)	Totaal	Uitbetaald(SRD)	Vershil	Saldo Bedrag (SRD)
Paramaribo	1,943	1,926	3,869	1,303,749.50				
Nickerie	324	223	547	180,736.00				
Coronie	32	30	62	20,880.00				
Saramacca	127	145	272	90,644.50				
Wanica	1,223	1,653	2,876	1,005,396.50				
Para	232	557	789	284,003.00				
Commewijne	306	292	598	198,388.00				
Marowijne	242	387	629	225,122.00				
<b>Totaal</b>	<b>4,429</b>	<b>5,213</b>	<b>9,642</b>	<b>3,308,919.50</b>				

Bron: Dienst AUSV / min. v. SoZaVo/ Source: Dept AUSV Min SoZaVo

Exclusief Brokopondo en Sipaliwini/ Exclusive Brokopondo and Sipaliwini

Ruimte aan de rechterzijde is gereserveerd voor realisatiecijfers en die zijn per 23 december 2020 nog niet beschikbaar/ Area on the right is for realisation figures and those are not available as of 23 December 2020

**Tabel 4.3k: Uitgekeerd bedrag per district en het aantal rechthebbende mannen en vrouwen met een beperking per district, 3<sup>e</sup> kwartaal 2019/**

**Table 4.3k: Amount Paid by district and total claimant men and women with a disability by district, 3<sup>rd</sup> Quarter 2019**

District	Geslacht/Sex		Financiële Bijstand Juli / Financial Support July					
	M/M	V/F	Bestand	Fin.Beh.(SRD)	Totaal	Uitbetaald(SRD)	Verschil	Saldo Bedrag (SRD)
Paramaribo	1,935	1,896	3,831	1,290,875.50				
Nickerie	330	226	556	183,336.00				
Coronie	30	29	59	19,866.00				
Saramacca	129	145	274	90,932.00				
Wanica	1,220	1,637	2,857	994,181.00				
Para	239	544	783	279,634.50				
Commewijne	304	290	594	196,950.00				
Marowijne	232	386	618	220,903.00				
<b>Totaal</b>	<b>4,419</b>	<b>5,153</b>	<b>9,572</b>	<b>3,276,678.00</b>				

Bron: Dienst AUSV / min. v. SoZaVo/ Source: Dept AUSV Min SoZaVo

Exclusief Brokopondo en Sipaliwini/ Exclusive Brokopondo and Sipaliwini

District	Geslacht/Sex		Financiële Bijstand Augustus / Financial Support August					
	M/M	V/F	Bestand	Fin.Beh.(SRD)	Totaal	Uitbetaald(SRD)	Verschil	Saldo Bedrag (SRD)
Paramaribo	1,962	1,924	3,886	1,308,515.50				
Nickerie	323	227	550	182,000.00				
Coronie	28	25	53	17,839.50				
Saramacca	134	144	278	92,269.50				
Wanica	1,235	1,667	2,902	1,004,614.50				
Para	257	544	801	282,913.00				
Commewijne	308	285	593	196,544.00				
Marowijne	238	391	629	223,949.00				
<b>Totaal</b>	<b>4,485</b>	<b>5,207</b>	<b>9,692</b>	<b>3,308,645.00</b>				

Bron: Dienst AUSV / min. v. SoZaVo/ Source: Dept AUSV Min SoZaVo

Exclusief Brokopondo en Sipaliwini/ Exclusive Brokopondo and Sipaliwini

District	Geslacht/Sex		Financiële Bijstand September / Financial Support September					
	M/M	V/F	Bestand	Fin.Beh.(SRD)	Totaal	Uitbetaald(SRD)	Verschil	Saldo Bedrag (SRD)
Paramaribo	1,988	1,940	3,928	1,320,282.50				
Nickerie	331	235	566	187,200.00				
Coronie	29	24	53	17,839.50				
Saramacca	144	142	286	94,836.50				
Wanica	1,282	1,669	2,951	1,014,279.50				
Para	269	532	801	278,523.00				
Commewijne	308	283	591	195,242.50				
Marowijne	243	384	627	223,429.00				
<b>Totaal</b>	<b>4,594</b>	<b>5,209</b>	<b>9,803</b>	<b>3,331,632.50</b>				

Bron: Dienst AUSV / min. v. SoZaVo/ Source: Dept AUSV Min SoZaVo

Exclusief Brokopondo en Sipaliwini/ Exclusive Brokopondo and Sipaliwini

Ruimte aan de rechterzijde is gereserveerd voor realisatiecijfers en die zijn per 23 december 2020 nog niet beschikbaar/ Area on the right is for realisation figures and those are not available as of 23 December 2020



**Tabel 4.3l: Uitgekeerd bedrag per district en het aantal rechthebbende mannen en vrouwen met een beperking per district, 4<sup>e</sup> kwartaal 2019/**  
**Table 4.3l: Amount Paid by district and total claimant men and women with a disability by district, 4<sup>th</sup> Quarter 2019**

District	Geslacht/Sex		Financiële Bijstand Oktober / Financial Support October					
	M/M	V/F	Bestand	Fin.Beh.(SRD)	Totaal	Uitbetaald(SRD)	Verschil	Saldo Bedrag (SRD)
Paramaribo	1,982	1,911	3,893	1,306,100.50				
Nickerie	333	233	566	187,525.00				
Coronie	31	23	54	18,164.50				
Saramacca	141	139	280	92,236.50				
Wanica	1,306	1,680	2,986	1,022,913.00				
Para	283	535	818	283,900.00				
Commewijne	311	274	585	193,052.50				
Marowijne	250	381	631	224,000.50				
<b>Totaal</b>	<b>4,637</b>	<b>5,176</b>	<b>9,813</b>	<b>3,327,892.50</b>				

Bron: Dienst AUSV / min. v. SoZaVo/ Source: Dept AUSV Min SoZaVo  
 Exclusief Brokopondo en Sipaliwini/ Exclusive Brokopondo and Sipaliwini

District	Geslacht/Sex		Financiële Bijstand November / Financial Support November					
	M/M	V/F	Bestand	Fin.Beh.(SRD)	Totaal	Uitbetaald(SRD)	Verschil	Saldo Bedrag (SRD)
Paramaribo	1,975	1,878	3,853	1,290,880.00				
Nickerie	342	231	573	189,800.00				
Coronie	30	21	51	17,189.50				
Saramacca	150	141	291	97,436.50				
Wanica	1,330	1,693	3,023	1,032,339.50				
Para	280	544	824	286,058.50				
Commewijne	311	272	583	192,146.50				
Marowijne	250	375	625	219,889.50				
<b>Totaal</b>	<b>4,668</b>	<b>5,155</b>	<b>9,823</b>	<b>3,325,740.00</b>				

Bron: Dienst AUSV / min. v. SoZaVo/ Source: Dept AUSV Min SoZaVo  
 Exclusief Brokopondo en Sipaliwini/ Exclusive Brokopondo and Sipaliwini

District	Geslacht/Sex		Financiële Bijstand December / Financial Support December					
	M/M	V/F	Bestand	Fin.Beh.(SRD)	Totaal	Uitbetaald(SRD)	Verschil	Saldo Bedrag (SRD)
Paramaribo	1991	1866	3857	1,291,702.50				
Nickerie	347	235	582	193,375.00				
Coronie	31	20	51	17,149.00				
Saramacca	150	146	296	99,061.50				
Wanica	1369	1694	3063	1,040,210.50				
Para	295	538	833	288,023.50				
Commewijne	308	272	580	191,135.50				
Marowijne	260	357	617	215,862.50				
<b>Totaal</b>	<b>4,751</b>	<b>5,128</b>	<b>9,879</b>	<b>3,336,520.00</b>				

Bron: Dienst AUSV / min. v. SoZaVo/ Source: Dept AUSV Min SoZaVo  
 Exclusief Brokopondo en Sipaliwini/ Exclusive Brokopondo and Sipaliwini

Ruimte aan de rechterzijde is gereserveerd voor realisatiecijfers en die zijn per 23 december 2020 nog niet beschikbaar/ Area on the right is for realisation figures and those are not available as of 23 December 2020

**Tabel 4.3m: Uitgekeerd bedrag per district en het aantal rechthebbende mannen en vrouwen met een beperking per district, 1<sup>e</sup> kwartaal 2020/**

**Table 4.3m: Amount Paid by district and total claimant men and women with a disability by district, 1<sup>st</sup> Quarter 2020**

Distrikt	Geslacht/Sex		Financiële Bijstand Januari / Financial Support January					
	M/M	V/F	Bestand	Fin.Beh.(SRD)	Totaal	Uitbetaald(SRD)	Vershil	Saldo Bedrag (SRD)
Paramaribo	1,991	1,880	3,871	1,295,005.00				
Nickerie	351	249	600	198,575.00				
Coronie	30	20	50	16,824.00				
Saramacca	150	142	292	97,728.50				
Wanica	1,413	1,703	3,116	1,055,720.50				
Para	310	535	845	290,771.50				
Commewijne	308	273	581	191,131.00				
Marowijne	262	350	612	211,360.00				
<b>Totaal</b>	<b>4,815</b>	<b>5,152</b>	<b>9,967</b>	<b>3,357,115.50</b>				

Bron: Dienst AUSV / min. v. SoZaVo/ Source: Dept AUSV Min SoZaVo

Exclusief Brokopondo en Sipaliwini/ Exclusive Brokopondo and Sipaliwini

Distrikt	Geslacht/Sex		Financiële Bijstand Februari / Financial Support February					
	M/M	V/F	Bestand	Fin.Beh.(SRD)	Totaal	Uitbetaald(SRD)	Vershil	Saldo Bedrag (SRD)
Paramaribo	2,020	1,875	3,895	1,299,824.50				
Nickerie	355	252	607	202,475.00				
Coronie	31	21	52	17,475.50				
Saramacca	153	148	301	100,614.50				
Wanica	1,429	1,713	3,142	1,058,784.00				
Para	311	538	849	291,273.00				
Commewijne	308	278	586	192,131.50				
Marowijne	269	351	620	210,883.50				
<b>Totaal</b>	<b>4,876</b>	<b>5,176</b>	<b>10,052</b>	<b>3,373,461.50</b>				

Bron: Dienst AUSV / min. v. SoZaVo/ Source: Dept AUSV Min SoZaVo

Exclusief Brokopondo en Sipaliwini/ Exclusive Brokopondo and Sipaliwini

Distrikt	Geslacht/Sex		Financiële Bijstand Maart / Financial Support March					
	M/M	V/F	Bestand	Fin.Beh.(SRD)	Totaal	Uitbetaald(SRD)	Vershil	Saldo Bedrag (SRD)
Paramaribo	2,035	1,833	3,868	1,288,849.00				
Nickerie	362	261	623	207,675.00				
Coronie	31	21	52	17,442.50				
Saramacca	151	146	297	99,314.50				
Wanica	1,449	1,719	3,168	1,062,802.00				
Para	315	537	852	289,832.00				
Commewijne	310	278	588	193,398.50				
Marowijne	282	354	636	215,393.00				
<b>Totaal</b>	<b>4,935</b>	<b>5,149</b>	<b>10,084</b>	<b>3,374,706.50</b>				

Bron: Dienst AUSV / min. v. SoZaVo/ Source: Dept AUSV Min SoZaVo

Exclusief Brokopondo en Sipaliwini/ Exclusive Brokopondo and Sipaliwini

Ruimte aan de rechterzijde is gereserveerd voor realisatiecijfers en die zijn per 23 december 2020 nog niet beschikbaar/ Area on the right is for realisation figures and those are not available as of 23 December 2020

**Tabel 4.3n: Uitgekeerd bedrag per district en het aantal rechthebbende mannen en vrouwen met een beperking per district, 2<sup>e</sup> kwartaal 2020/**

**Table 4.3n: Amount Paid by district and total claimant men and women with a disability by district, 2<sup>nd</sup> Quarter 2020**

District	Geslacht/Sex		Financiële Bijstand April / Financial Support April					
	M/M	V/F	Bestand	Fin.Beh.(SRD)	Totaal	Uitbetaald(SRD)	Verschil	Saldo Bedrag (SRD)
Paramaribo	2,066	1,847	3,913	1,298,062.50				
Nickerie	375	270	645	215,150.00				
Coronie	30	21	51	17,080.00				
Saramacca	151	143	294	98,305.00				
Wanica	1,480	1,722	3,202	1,068,545.50				
Para	323	536	859	290,577.50				
Commewijne	314	274	588	192,423.50				
Marowijne	286	348	634	214,373.00				
<b>Totaal</b>	<b>5,025</b>	<b>5,161</b>	<b>10,186</b>	<b>3,394,517.00</b>				

Bron: Dienst AUSV / min. v. SoZaVo/ Source: Dept AUSV Min SoZaVo

Exclusief Brokopondo en Sipaliwini/ Exclusive Brokopondo and Sipaliwini

District	Geslacht/Sex		Financiële Bijstand Mei / Financial Support May					
	M/M	V/F	Bestand	Fin.Beh.(SRD)	Totaal	Uitbetaald(SRD)	Verschil	Saldo Bedrag (SRD)
Paramaribo	2,095	1,839	3,934	1,302,256.50				
Nickerie	381	278	659	220,025.00				
Coronie	31	19	50	16,430.00				
Saramacca	149	143	292	97,655.00				
Wanica	1,518	1,719	3,237	1,076,336.00				
Para	338	530	868	292,367.00				
Commewijne	316	265	581	190,079.50				
Marowijne	288	346	634	213,655.50				
<b>Totaal</b>	<b>5,116</b>	<b>5,139</b>	<b>10,255</b>	<b>3,408,804.50</b>				

Bron: Dienst AUSV / min. v. SoZaVo/ Source: Dept AUSV Min SoZaVo

Exclusief Brokopondo en Sipaliwini/ Exclusive Brokopondo and Sipaliwini

District	Geslacht/Sex		Financiële Bijstand Juni / Financial Support June					
	M/M	V/F	Bestand	Fin.Beh.(SRD)	Totaal	Uitbetaald(SRD)	Verschil	Saldo Bedrag (SRD)
Paramaribo	2,131	1,838	3,969	1,313,083.00				
Nickerie	380	280	660	220,350.00				
Coronie	31	19	50	16,430.00				
Saramacca	152	144	296	98,953.50				
Wanica	1,545	1,699	3,244	1,074,318.00				
Para	352	510	862	289,188.00				
Commewijne	317	266	583	190,404.50				
Marowijne	286	342	628	210,839.50				
<b>Totaal</b>	<b>5,194</b>	<b>5,098</b>	<b>10,292</b>	<b>3,413,566.50</b>				

Bron: Dienst AUSV / min. v. SoZaVo/ Source: Dept AUSV Min SoZaVo

Exclusief Brokopondo en Sipaliwini/ Exclusive Brokopondo and Sipaliwini

Ruimte aan de rechterzijde is gereserveerd voor realisatiecijfers en die zijn per 23 december 2020 nog niet beschikbaar/ Area on the right is for realisation figures and those are not available as of 23 December 2020

**Tabel 4.3o: Uitgekeerd bedrag per district en het aantal rechthebbende mannen en vrouwen met een beperking per district, 3<sup>e</sup> kwartaal 2020/**

**Table 4.3o: Amount Paid by district and total claimant men and women with a disability by district, 3<sup>rd</sup> Quarter 2020**

District	Geslacht/Sex		Financiële Bijstand Juli / Financial Support July					
	M/M	V/F	Bestand	Fin.Beh.(SRD)	Totaal	Uitbetaald(SRD)	Vershil	Saldo Bedrag (SRD)
Paramaribo	2,223	1,881	4,104	1,355,912.50				
Nickerie	385	283	668	222,950.00				
Coronie	31	19	50	16,463.00				
Saramacca	150	149	299	99,570.50				
Wanica	1,576	1,698	3,274	1,082,095.00				
Para	371	519	890	299,712.00				
Commewijne	318	274	592	196,254.50				
Marowijne	305	339	644	215,641.00				
<b>Totaal</b>	<b>5,359</b>	<b>5,162</b>	<b>10,521</b>	<b>3,488,598.50</b>				

Bron: Dienst AUSV / min. v. SoZaVo/ Source: Dept AUSV Min SoZaVo

Exclusief Brokopondo en Sipaliwini/ Exclusive Brokopondo and Sipaliwini

District	Geslacht/Sex		Financiële Bijstand Augustus / Financial Support August					
	M/M	V/F	Bestand	Fin.Beh.(SRD)	Totaal	Uitbetaald(SRD)	Vershil	Saldo Bedrag (SRD)
Paramaribo	2,245	1,890	4,135	1,363,830.50				
Nickerie	385	283	668	221,975.00				
Coronie	31	19	50	16,460.00				
Saramacca	153	149	302	100,512.50				
Wanica	1,603	1,695	3,298	1,087,154.00				
Para	378	521	899	299,680.50				
Commewijne	328	279	607	198,171.50				
Marowijne	323	348	671	225,031.50				
<b>Totaal</b>	<b>5,446</b>	<b>5,184</b>	<b>10,630</b>	<b>3,512,815.50</b>				

Bron: Dienst AUSV / min. v. SoZaVo/ Source: Dept AUSV Min SoZaVo

Exclusief Brokopondo en Sipaliwini/ Exclusive Brokopondo and Sipaliwini

District	Geslacht/Sex		Financiële Bijstand September / Financial Support September					
	M/M	V/F	Bestand	Fin.Beh.(SRD)	Totaal	Uitbetaald(SRD)	Vershil	Saldo Bedrag (SRD)
Paramaribo	2,288	1,889	4,177	1,374,378.50				
Nickerie	387	287	674	225,225.00				
Coronie	32	19	51	16,785.00				
Saramacca	157	152	309	102,823.50				
Wanica	1,606	1,708	3,314	1,089,747.50				
Para	384	529	913	303,035.00				
Commewijne	332	283	615	200,671.00				
Marowijne	335	350	685	226,322.50				
<b>Totaal</b>	<b>5,521</b>	<b>5,217</b>	<b>10,738</b>	<b>3,538,988.00</b>				

Bron: Dienst AUSV / min. v. SoZaVo/ Source: Dept AUSV Min SoZaVo

Exclusief Brokopondo en Sipaliwini/ Exclusive Brokopondo and Sipaliwini

Ruimte aan de rechterzijde is gereserveerd voor realisatiecijfers en die zijn per 23 december 2020 nog niet beschikbaar/ Area on the right is for realisation figures and those are not available as of 23 December 2020

**Tabel 4.3p: Uitgekeerd bedrag per district en het aantal rechthebbende mannen en vrouwen met een beperking per district, 4<sup>e</sup> kwartaal 2020/**

**Table 4.3p: Amount Paid by district and total claimant men and women with a disability by district, 4<sup>th</sup> Quarter 2020**

District	Geslacht/Sex		Financiële Bijstand Oktober / Financial Support October					
	M/M	V/F	Bestand	Fin.Beh.(SRD)	Totaal	Uitbetaald(SRD)	Verschil	Saldo Bedrag (SRD)
Paramaribo	1,982	1,911	3,893	1,306,100.50				
Nickerie	333	233	566	187,525.00				
Coronie	31	23	54	18,164.50				
Saramacca	141	139	280	92,236.50				
Wanica	1,306	1,680	2,986	1,022,913.00				
Para	283	535	818	283,900.00				
Commewijne	311	274	585	193,052.50				
Marowijne	250	381	631	224,000.50				
<b>Totaal</b>	<b>4,637</b>	<b>5,176</b>	<b>9,813</b>	<b>3,327,892.50</b>				

Bron: Dienst AUSV / min. v. SoZaVo/ Source: Dept AUSV Min SoZaVo

Exclusief Brokopondo en Sipaliwini/ Exclusive Brokopondo and Sipaliwini

District	Geslacht/Sex		Financiële Bijstand November / Financial Support November					
	M/M	V/F	Bestand	Fin.Beh.(SRD)	Totaal	Uitbetaald(SRD)	Verschil	Saldo Bedrag (SRD)
Paramaribo	1,975	1,878	3,853	1,290,880.00				
Nickerie	342	231	573	189,800.00				
Coronie	30	21	51	17,189.50				
Saramacca	150	141	291	97,436.50				
Wanica	1,330	1,693	3,023	1,032,339.50				
Para	280	544	824	286,058.50				
Commewijne	311	272	583	192,146.50				
Marowijne	250	375	625	219,889.50				
<b>Totaal</b>	<b>4,668</b>	<b>5,155</b>	<b>9,823</b>	<b>3,325,740.00</b>				

Bron: Dienst AUSV / min. v. SoZaVo/ Source: Dept AUSV Min SoZaVo

Exclusief Brokopondo en Sipaliwini/ Exclusive Brokopondo and Sipaliwini

District	Geslacht/Sex		Financiële Bijstand December / Financial Support December					
	M/M	V/F	Bestand	Fin.Beh.(SRD)	Totaal	Uitbetaald(SRD)	Verschil	Saldo Bedrag (SRD)
Paramaribo	1,991	1,866	3,857	1,291,702.50				
Nickerie	347	235	582	193,375.00				
Coronie	31	20	51	17,149.00				
Saramacca	150	146	296	99,061.50				
Wanica	1,369	1,694	3,063	1,040,210.50				
Para	295	538	833	288,023.50				
Commewijne	308	272	580	191,135.50				
Marowijne	260	357	617	215,862.50				
<b>Totaal</b>	<b>4,751</b>	<b>5,128</b>	<b>9,879</b>	<b>3,336,520.00</b>				

Bron: Dienst AUSV / min. v. SoZaVo/ Source: Dept AUSV Min SoZaVo

Exclusief Brokopondo en Sipaliwini/ Exclusive Brokopondo and Sipaliwini

Ruimte aan de rechterzijde is gereserveerd voor realisatiecijfers en die zijn per 23 december 2020 nog niet beschikbaar/ Area on the right is for realisation figures and those are not available as of 23 December 2020

**Tabel 4.4a/b/c/d/e: Gemiddelde armoedegrenzen (in SRD) naar omvang en samenstelling van het huishouden, december 2014, juli 2018, juli 2019, juli 2020 en oktober 2020, Paramaribo en Wanica/**

**Table 4.4a/b/c/d/e: Average Poverty Lines (in SRD) by Size and Composition of the Household, December 2014, July 2018, July 2019, July 2020 and October 2020, Paramaribo and Wanica**

**Tabel a: December 2014**

volw/kind	0	1	2	3	4
1	556	785	985	1,165	1,332
2	878	1,068	1,241	1,403	1,556
3	1,147	1,315	1,473	1,622	1,764
4	1,387	1,541	1,687	1,827	1,961

Opmerking: hoogte Engelcoëfficiënt is gesteld op:60/ Note: Engel coefficient used: 60

**Tabel b: Juli/July 2018**

volw/kind	0	1	2	3	4
1	1,153	1,631	2,044	2,418	2,764
2	1,822	2,216	2,577	2,913	3,230
3	2,382	2,730	3,057	3,367	3,663
4	2,879	3,198	3,502	3,792	4,071

Opmerking: hoogte Engelcoëfficiënt is gesteld op:60/ Note: Engel coefficient used: 60

**Tabel c: Juli/July 2019**

volw/kind	0	1	2	3	4
1	1,216	1,721	2,156	2,551	2,916
2	1,922	2,338	2,719	3,073	3,407
3	2,513	2,880	3,225	3,552	3,864
4	3,037	3,374	3,694	4,000	4,295

Opmerking: hoogte Engelcoëfficiënt is gesteld op:60/ Note: Engel coefficient used: 60

Zie ook slotopmerking / also see closing remark

**Tabel d: Juli/July 2020**

volw/kind	0	1	2	3	4
1	1,883	2,665	3,339	3,950	4,516
2	2,976	3,621	4,211	4,759	5,276
3	3,892	4,460	4,994	5,501	5,984
4	4,703	5,225	5,720	6,194	6,651

Opmerking: hoogte Engelcoëfficiënt is gesteld op:60/ Note: Engel coefficient used: 60

**Tabel e: Oktober/October 2020**

volw/kind	0	1	2	3	4
1	1,966	2,783	3,487	4,125	4,716
2	3,108	3,781	4,397	4,969	5,510
3	4,064	4,657	5,215	5,744	6,249
4	4,911	5,456	5,974	6,469	6,946

Opmerking: hoogte Engelcoëfficiënt is gesteld op:60/ Note: Engel coefficient used: 60

Opm.1: Armoedegrenzen zijn aangegeven in Surinaamse dollars (SRD)

Note 1: Poverty Lines are expressed in Surinamese Dollars (SRD)

Opm.2: Voor juli 2018 is uitgegaan van de indirecte schattingen van het Basispakket (SRD 692 door het Planbureau). De SRD 692 is m.b.v een Engelcoëfficiënt van 60% omgezet in een totaalpakket (100/60\*692)

Note 2: For July 2018, the indirect estimates of the Basic Package (SRD 692 by the Planning Office) are used. The SRD 692 has been converted from a 60% Engelcoefficient into a total package ( $100/60 * 692$ )

Opm.3: Voor de methodologie kan ook verwezen worden naar jaarplan 2019 van het Planbureau, blz 32-33 en 161 (bijlage 5). In het jaarplan is het basisvoedselpakket (BVP) m.b.v. CPI voor voeding en niet alcoholische dranken geactualiseerd, terwijl het totaalpakket m.b.v. het total CPI cijfer is aangepast. Het Statistiekbureau daarentegen voert steeds de berekening en opnieuw uit om tot een BVP te komen, waarna het totaalpakket via  $100/60*BVP$  wordt bepaald. Dit is een zeer bewerkelijke procedure en de verschillen met het updaten via een index zijn doorgaans niet groot, waardoor er afspraken zijn gemaakt om een geschikte index (geschikte indices) te identificeren, waarmee voortaan het BVP kan worden gecorrigeerd, waarna het totaalpakket kan worden verkregen middels  $100/60*BVP$ .

Voor het overige is de methodologie die in jaarplan 2019 wordt uitgelegd grofweg de NVCA (ABS) methodologie.

Note 3: For the methodology, reference can also be made to Year Plan 2019 of the Planning Bureau, pp. 32-33 and 161 (Appendix 5). In the Annual Plan, the basis food basket (BVP) has been updated using CPI for food and non-alcoholic beverages, while the total basket has been adjusted using the total CPI figure. The Statistics Bureau, on the other hand, always carries out the calculations again to arrive at a BVP, after which the total basket is determined via  $100/60*BVP$ . This is a very laborious procedure and the differences with updating via an index are usually not large, so that agreements have been reached to identify a suitable index (or suitable indices), with which the BVP can be corrected, after which the total basket can be obtained via  $100/60*BVP$ .

For the remaining, the methodology explained in the annual plan 2019 is roughly the NVCA (GBS) methodology.

Slotopmerking: Vanwege transparantie en gelet op afspraken gemaakt tussen ABS, IGSR en Planbureau kan een ieder de armoedegrenzen zelf updaten. Daarvoor moet men alleen de CPI van 'Voeding en niet alcoholische dranken' gebruiken.

Closing remark: With a view to transparency and because of agreement reached by the GBS, IGSR and the Planning Office, everybody can update the poverty lines. They only need to use the CPI for 'Food and Non-alcoholic beverages'.

**Tabel 4.5: Basisvoedselpakket op dagbasis/  
Table 4.3: Daily Basic Food Basket**

Semi-super Rijst	Tomaten Ketchup
Blom	Boulange
Ei-bamie	Bacoven
Puntbrood (waterbrood)	Watermeloen
Aardappel	Sinaasappel
Cassave	Wit Wittie
Bananen	Lever en Niertjes
Witte Suiker	Tomaten Sardien
Bruine bonen	Bakkeljauw (Surinaamse)
Gele erwten	Sausijsjes
Pindakaas	Kippenbout
Uien	Centrale Melk
Knoflook	Soja Olie
Klaroen	Margarine
Pompoen	