



**SURINAME**

## Basis Indicatoren 2021



## Basic Indicators 2021



Suriname in Cijfers no 359 / 2021-04  
Algemeen Bureau voor de Statistiek (ABS)

December/December 2021  
Prijs/ Price: SRD 100





**SURINAME**

**Basis Indicatoren 2021**  
(Plus linkfactoren per Hoofdgroep van de CPI)

**SURINAME**  
**BASIC INDICATORS**

**Basic Indicators 2021**  
(Plus linkfactors per Division/Major Group of the CPI)

Suriname in Cijfers no 359/2021-04  
Algemeen Bureau voor de Statistiek (ABS)

December/December 2021  
Prijs/Price: SRD 100





## VOORWOORD

De publicatie "Suriname Basis Indicatoren" is bijzonder, omdat ze de eerste is die werd geproduceerd en uitgegeven door het Algemeen Bureau voor de Statistiek (ABS) naar aanleiding van een specifiek verzoek van een minister, in casu een voormalige minister van Planning en Ontwikkelingssamenwerking (PLOS).

"Suriname Basis Indicatoren" beoogt in een oogopslag enkele saillante gegevens van de Surinaamse samenleving op te leveren en was daardoor gepland voor ieder kwartaal. Jammer genoeg is de periodiciteit nog steeds geen 3 maanden. **In 2022 zal dat zeker gebeuren!**

Uitgebreide analyses hoeft men in deze publicatie in geen geval te verwachten, maar de lezer wordt wel veelvuldig verwezen naar andere relevante (ABS) publicaties met uitleg en/of analyses. Ook in deze uitgave zijn de brandstofprijzen opgenomen en is het prettig te kunnen vermelden dat de van CEBUMA ontvangen informatie nog steeds een zinnvolle analyse van "Genderstatistieken" in de "Publieke Sector" mogelijk maakt. Rapportage betreffende Vrije Geneeskundige hulp was na april 2011 wegens reorganisatie stopgezet. Rapportage van maandelijks, nieuwe registraties (vanaf juli 2013) ontving het ABS van het Kabinet van de VP. Vanwege de invoering van de "Sociale Wetten", blijkt deze data niet meer beschikbaar. De informatie betreffende armoedegrenzen is ook in dit exemplaar opgenomen en additioneel is aan de gebruiker een handvat verstrekt om zelf te actualiseren.

Het ABS dankt: de Centrale Bank van Suriname, het Ministerie van EZOTI en CEBUMA voor hun bijdrage aan deze publicatie. Aan SOZAVO dank en een oproep om sneller uitleg te verstrekken. Op het ABS zelf wordt dank uitgebracht aan de Divisie Wetenschappelijk Onderzoek en Planning (WOP) en bijzondere dank aan de heer Drs. G. Koormaar (Onderdirecteur Statistieken, Tel: 474861- tst. 257) voor het concipiëren van de publicatie.

Het overnemen van gegevens is toegestaan, mits er duidelijke bronvermelding plaatsvindt. Opbouwende kritiek wordt nog steeds op prijs gesteld en kan gericht worden aan eerdergenoemde heer Koormaar of aan de Onderdirecteur Wetenschappelijk Onderzoek, Planning, Dataverspreiding en Regionale Statistieken (Mw. Drs. Eartha M. Groenfelt, TEL; 520503 / FAX: 425004).

Algemeen Bureau voor de Statistiek december 2021



## PREFACE

The publication "Suriname Basic Indicators" is special, because it is the first one compiled and published by the General Bureau of Statistics (GBS) in response to a specific request of a Minister, namely a former Minister of Planning and Development Cooperation, (PLOS).

"Suriname Basic Indicators" aims at providing some striking features of the Surinamese Society at a glance and hence it was supposed to be issued Quarterly. Regrettably, the periodicity still has not reached 3 Months. **In 2022 this will surely happen!**


Extensive analyses should not be expected in a publication of this type, but the interested reader is often referred to the pertinent GBS publications with substantive information. In this issue, prices of fuels are also included and it gives us pleasure to report that the information received from CEBUMA still enables a more meaningful analysis of Gender Statistics in the Public Sector. Reports regarding Free Medical Aid had ceased after April 2011, because of restructuring. Information about monthly, New Registrations for Free Medical Aid, as of July 2013, used to be obtained from the Cabinet of the Vice President (VP). Because of the promulgation of the "Social Laws, this type of data is no longer available.

Information regarding poverty lines is also included in this issue, and in addition the user is provided with a tool to do the updates himself

The GBS thanks: Central Bank of Suriname, the Ministry of EZOTI and CEBUMA for their contribution to this publication. Thanks and a call for speedier explanations to SOZAVO. From GBS itself, thanks are due to the Division of Scientific Research and Planning (WOP) and special thanks to Drs. G. Koormaar (Deputy Director for Statistics, Tel: +597-474861 – ext. 257) for drafting the publication.

Data may be reproduced with duly acknowledgement from source. As usual, constructive criticism will be appreciated. This may be directed to the aforementioned Mr. Koormaar or to the Deputy Director for Scientific Research, Planning, Data Dissemination and Regional Statistics (Ms. Eartha M. TEL; 520503 / FAX: 425004).

General Bureau of Statistics, December 2021

  
Drs. Iwan A. Sno, M.Sc.  
Directeur ABS / Director GBS



	Pag./ Page	
<b>Voorwoord</b>	ii	<b>Preface</b>
<b>Inhoudsopgave</b>		<b>Contents</b>
<b>Inleiding</b>	5	<b>Introduction</b>
<b>Afkortingen</b>	8	<b>Abbreviations</b>
<b>1 Economische Indicatoren</b>	9	<b>1 Economic Indicators</b>
<b>Tabel 1.1a:</b> Consumenten Prijs Indexcijfers & Inflatie, oktober 2020 t/m november 2021: Paramaribo & Wanica, Nickerie, Saramacca & Coronie, Commewijne en Para. Basisperiode april-juni 2016 (=100)	10	<b>Table 1.1a:</b> Consumer Price Index Numbers & Inflation, October 2020 up to November 2021: Paramaribo & Wanica, Nickerie, Saramacca & Coronie, Commewijne and Para. Base Period April-June 2016 (=100)
<b>Grafiek 1a:</b> Maandinflatie (%), oktober 2020 – november 2021	12	<b>Graph 1a:</b> Monthly changes (%), October 2020 – November 2021
<b>Grafiek 1b:</b> 12 maandinflatie %, oktober 2020– november 2021	12	<b>Graph 1b:</b> 12monthly change %, Oktober 2020 – November 2021
<b>Tabel 1.1b1.</b> Gemiddelde maandelijkse Brandstofprijzen (in SRD) per brandstofsoort, oktober 2020 – december 2021	13	<b>Table 1.1b1</b> Average Monthly Fuel prices (in SRD) by Type of Fuel, October 2020 – December 2021
<b>Tabel 1.1b2.</b> Jaarlijkse brandstof prijs indices (2007=100) per brandstofsoort, 2007 t/m 2020	13	<b>Table 1.1b2.</b> Annual Fuel Price Indices (2007=100) by Type of Fuel, 2007 up to 2020
<b>Grafiek 2:</b> Jaarlijkse brandstof prijs indices (2007=100) per brandstofsoort, 2007 t/m 2020	14	<b>Graph 2:</b> Annual Fuel Price Indices (2007=100) by Type of Fuel, 2007 up to 2020
<b>Grafiek 3a:</b> Jaarlijkse brandstof prijs indices (2007=100) per brandstofsoort in Suriname en wereldmarktprijsindex van ruwe olie, 2007-2020	14	<b>Graph3a:</b> Annual Fuel Price Indices (2007=100) by Type of Fuel in Suriname and World Market Price Index of Crude Oil, 2007- 2020
<b>Grafiek 3b:</b> Maandelijke brandstof prijs indices (2007=100) per brandstofsoort in Suriname en wereldmarktprijsindex van ruwe olie, oktober 2020 t/m november 2021	14	<b>Graph 3b:</b> Monthly Fuel Price Indices (2007=100) by Type of Fuel in Suriname and World Market Price Index, October 2020 – November 2021
<b>Tabel 1.1.2a:</b> Bouwprijsindexcijfers en inflatie, 2016 t/m 2020 (2015=100)	15	<b>Table 1.1.2a:</b> Construction Price Indices and Inflation, 2016 up to 2020 (2015=100)
<b>Tabel 1.1.2b:</b> Kwartaal Bouwprijsindexcijfers en inflatie, 2019.1 t/m 2021.3 (2015=100)	15	<b>Table 1.1.2b:</b> Quarterly Construction Price Indices and Inflation, 2019.1 up to 2021.3 (2015=100)
<b>Tabel 1.2:</b> Exporten van Suriname, in USS, 3 <sup>e</sup> kwartaal 2020 (incl. weder-export)	18	<b>Table 1.2</b> Exports of Suriname, in USS, 3 <sup>rd</sup> Quarter 2020 (incl. re-export)
<b>Tabel 1.3:</b> Importen van Suriname, in USS, 3 <sup>e</sup> kwartaal 2020	19	<b>Table 1.3:</b> Imports of Suriname, in USS, 3 <sup>rd</sup> Quarter 2020
<b>Tabel 1.4:</b> Handelsbalans van Suriname, in USS, 1 <sup>e</sup> kwartaal - 3 <sup>e</sup> kwartaal 2020.	20	<b>Table 1.4:</b> Trade balance of Suriname, in USS, 1 <sup>st</sup> Quarter - 3 <sup>rd</sup> Quarter 2020.
<b>Tabel 1.5:</b> Totale importen, exporten en handelsbalans naar handelsblok, in USS, 3 <sup>e</sup> kwartaal 2020	20	<b>Table 1.5:</b> Total imports, exports and trade balance by trade-union, in USS, 3 <sup>rd</sup> Quarter 2020

<p><b>Grafiek 4</b> : Totale Importen en Totale Exporten in miljoenen US\$ naar handelsblok, 3<sup>e</sup> kwartaal 2020 .</p> <p><b>II Financiële Indicatoren</b></p> <p><b>Tabel 2.1:</b> Bruto uitbetaalde salarissen van landsdienaren per maand, 4<sup>e</sup> kwartaal 2020.</p> <p><b>Tabel 2.2:</b> Bruto uitbetaalde salarissen van landsdienaren per maand, 1<sup>e</sup> kwartaal 2021.</p> <p><b>Tabel 2.3:</b> Bruto uitbetaalde salarissen van landsdienaren per maand, 2<sup>e</sup> kwartaal 2021</p> <p><b>Tabel 2.4:</b> Bruto uitbetaalde salarissen van landsdienaren per maand, 3<sup>e</sup> kwartaal 2021</p> <p><b>Tabel 2.5:</b> Bruto uitbetaalde salarissen van landsdienaren per maand, 4<sup>e</sup> kwartaal 2021</p> <p><b>Grafiek 5a:</b> Lorenzcurve januari 2021 van de bruto uitbetaalde salarissen van landsdienaren</p> <p><b>Grafiek 5b:</b> Lorenzcurve januari 2021 van de bruto uitbetaalde salarissen van landsdienaren naar geslacht</p> <p><b>III Monetaire Indicatoren</b></p> <p><b>Tabel 3.1</b> Officiële gemiddelde wisselkoers van de US\$, oktober 2020 t/m december 2021.</p> <p><b>Tabel 3.2</b> Officiële gemiddelde wisselkoers van de Euro, oktober 2020 t/m december 2021.</p> <p><b>Grafiek 6:</b> Verloop van de Officiële gemiddelde wisselkoers van de US\$ en de Euro, oktober 2020 t/m december 2021</p> <p><b>IV Sociale Indicatoren</b></p> <p><b>Tabel 4.1a:</b> Rechthebbenden van Algemene Oudedags Voorziening naar district, geslacht en uitgekeerd bedrag per maand in het 1<sup>e</sup> kwartaal 2020.</p> <p><b>Tabel 4.1b:</b> Rechthebbenden van Algemene Oudedags Voorziening naar district, geslacht en uitgekeerd bedrag per maand in het 2<sup>e</sup> kwartaal 2020.</p> <p><b>Tabel 4.1c:</b> Rechthebbenden van Algemene Oudedags Voorziening naar district, geslacht en uitgekeerd bedrag per maand in het 3<sup>e</sup> kwartaal 2020</p> <p><b>Tabel 4.1d:</b> Aantal aanvragers voor Algemene Kinder Bijslag naar district, geslacht, aantal kinderen en uitgekeerd bedrag in 2019</p>	<p><b>20</b> <b>Graph 4:</b> Total Imports and Total Exports in millions US\$ by Trade Union, 3<sup>rd</sup> Quarter 2020</p> <p><b>21</b> <b>II Financial Indicators</b></p> <p><b>21</b> <b>Table 2.1:</b> Gross Paid Salaries of Civil Servants, per month, 4<sup>th</sup> Quarter 2020.</p> <p><b>25</b> <b>Table 2.2:</b> Gross Paid Salaries of Civil Servants per month, 1<sup>st</sup> Quarter 2021.</p> <p><b>28</b> <b>Table 2.3:</b> Gross Paid Salaries of Civil Servants per month, 2<sup>nd</sup> Quarter 2021.</p> <p><b>31</b> <b>Table 2.4:</b> Gross Paid Salaries of Civil Servants per month, 3<sup>rd</sup> Quarter 2021</p> <p><b>34</b> <b>Table 2.5:</b> Gross Paid Salaries of Civil Servants per month, 4<sup>th</sup> Quarter 2021</p> <p><b>37</b> <b>Graph 5a:</b> Lorenz Curve January 2021 of the gross paid Salaries of civil servants</p> <p><b>37</b> <b>Graph 5b:</b> Lorenz Curve January 2021 of the gross paid Salaries of civil servants by sex</p> <p><b>39</b> <b>III Monetary Indicators</b></p> <p><b>40</b> <b>Table 3.1</b> Average Official Exchange Rate of the US\$, October 2020 up to December 2021.</p> <p><b>40</b> <b>Table 3.2</b> Average Official Exchange Rate of the Euro, October 2020 up to December 2021.</p> <p><b>40</b> <b>Graph 6</b> : Development of the Average Official Exchange rate of the US\$ and the Euro, October 2020 up to December 2021</p> <p><b>41</b> <b>IV Social Indicators</b></p> <p><b>42</b> <b>Table 4.1a:</b> Claimants of General Old Age Pension by District, Sex and Amount Paid per month in the 1<sup>st</sup> Quarter 2020.</p> <p><b>43</b> <b>Table 4.1b:</b> Claimants of General Old Age Pension by District, Sex and Amount Paid per month in the 2<sup>nd</sup> Quarter 2020.</p> <p><b>44</b> <b>Table 4.1c:</b> Claimants of General Old Age Pension by District, Sex and Amount Paid per month in the 3<sup>rd</sup> Quarter 2020.</p> <p><b>45</b> <b>Table 4.1d:</b> Number of Applicants for General Child Support by District, Sex, Number of Children and Amount Paid in 2019</p>
--	--



<p><b>Tabel 4.2a:</b> Gemiddelde armoedegrenzen (in SRD) naar omvang en samenstelling van het huishouden, juli 2019</p>	<p>46</p>	<p><b>Table 4.2a:</b> Average Poverty Lines (in SRD) by Size and Composition of Household, July 2019</p>
<p><b>Tabel 4.2b:</b> Gemiddelde armoedegrenzen (in SRD) naar omvang en samenstelling van het huishouden, juli 2021</p>	<p>46</p>	<p><b>Table 4.2b:</b> Average Poverty Lines (in SRD) by Size and Composition of Household, July 2021</p>
<p><b>Tabel 4.2c:</b> Gemiddelde armoedegrenzen (in SRD) naar omvang en samenstelling van het huishouden, oktober 2021, Paramaribo en Wanica</p>	<p>46</p>	<p><b>Table 4.2c:</b> Average Poverty Lines (in SRD) by Size and Composition of Household, October 2021</p>
<p><b>Tabel 4.2d:</b> Gemiddelde armoedegrenzen (in SRD) naar omvang en samenstelling van het huishouden, november 2021, Paramaribo en Wanica</p>	<p>46</p>	<p><b>Table 4.2d:</b> Average Poverty Lines (in SRD) by Size and Composition of Household, November 2021</p>
<p><b>Tabel 4.3:</b> Basisvoedselpakket op dagbasis.</p>	<p>47</p>	<p><b>Table 4.3:</b> Daily Basic Food Basket.</p>



<b>Inleiding</b>	<b>Introduction</b>
De publicatie "Suriname Basis Indicatoren" bevat sociale, economische, financiële en monetaire indicatoren, waarbij maand- of kwartaalcijfers zijn opgenomen.	<i>The publication "Suriname Basic Indicators" includes social, economic, financial and monetary indicators whereby monthly or quarterly figures are included.</i>
Het grootste deel van de economische indicatoren is afkomstig van het Algemeen Bureau voor de Statistiek (ABS).	<i>Most of the economic indicators are from the General Bureau of Statistics (GBS).</i>
Het Consumenten Prijs Indexcijfer (CPI) <sup>1</sup> is t/m juni 2016 samengesteld op basis van het goederen- en dienstenpakket voortgevoerd uit het in 2007/2008 gehouden Huishoud Budgetonderzoek. Vanaf april 2016 wordt het CPI samengesteld op basis van de resultaten van het Huishoud Budgetonderzoek 2013/2014.	<i>Up to June 2016 the Consumer Price Index (CPI)<sup>1</sup> is compiled on the basis of the basic basket of goods and services emanating from the Household Budget Survey 2007/2008. As of April 2016 it is compiled on the basis of the results of the Household Budget Survey 2013/2014</i>
De data met betrekking tot de brandstofprijzen ontvangt het ABS van het Ministerie van Economische Zaken, Ondernemerschap en Technologische Innovatie (EZOTI).	<i>The GBS receives the data with regards to the Fuel Prices from the Ministry of Economic Affairs, Entrepreneurship and Technological Innovation (EZOTI)</i>
De data met betrekking tot Handelsgegevens ontvangt het ABS van de Douane (ASYCUDA).	<i>The Trade Data the GBS receives from Customs (ASYCUDA).</i>
De data met betrekking tot de bruto uitbetaalde salarissen krijgt het ABS van het Centraal Bureau Mechanische Administratie (Cebuma). Het aantal landsdienaren (ook naar geslacht horende bij een bepaalde salarisklasse en het totaal bedrag van dat aantal zijn opgenomen. De gepresenteerde data is exclusief ziekenhuizen, overheidsstichtingen en andere parastaten.	<i>The GBS receives the data of gross paid salaries from the Central Bureau for Electronic Administration (Cebuma). The number of civil servants (also by sex) pertaining to a certain salary class and the total amount are included. The presented data is exclusive Hospitals, Government Foundations and other Parastates.</i>
Data met betrekking tot de Monetaire Indicatoren ontvangt het ABS van de Centrale Bank van Suriname (CBvS).	<i>Data with regards to Monetary Indicators the GBS receives from the Central Bank of Suriname (CBvS).</i>
De data betreffende 'Algemene Oudedags Voorziening' zijn afkomstig van het Ministerie van Sociale Zaken en Volkshuisvesting (SOZAVO).	<i>The data concerning, 'Financial Support' and 'General Old Age Pension' is obtained from the Ministry of Social Affairs and Housing (SOZAVO).</i>
Personen die in aanmerking komen voor 'Algemene Oudedags Voorziening' (AOV) zijn personen die de leeftijd van 60 jaar bereikt hebben, de Surinaamse nationaliteit bezitten.	<i>Persons who claim Old Age Pension (OAP) are Surinamese citizens living in Suriname, who have reached the age of 60 and who have applied and/or have been registered. As of</i>

<sup>1</sup> Wie meer wil weten over Suriname's CPI die leze: Consumenten Prijsindexcijfers en Inflatie in Suriname vanaf 1954 (een verantwoording) Suriname in cijfers: no. 200-2002/04. Zie ook Statistical Paper 19: Methodologie van de Consumentenprijsindexcijfer van Suriname, Suriname in cijfers, 346/2019-04. <sup>1</sup> Those interested in knowing more about Suriname's CPI are referred to: Consumer Price Indexes and Inflation in Suriname since 1954 (an account) Publication number: 200-2002/04. Also see Statistical Paper 19: Methodology of the Consumer Price Index of Suriname, Suriname in cijfers, 346/2019-04.


<p>binnen Suriname hun woonplaats hebben en daartoe een aanvraag hebben gedaan dan wel zich hebben geregistreerd. De uitkering was per januari 2008, SRD 275,- per maand. De uitkering was in december 2010 en januari 2011 SRD 350,- per maand. In januari 2012 was er goedkeuring voor de verhoging van A.O.V. van SRD 425 naar SRD 525. De uitvoering daarvan was ingaande maart 2012.</p>	<p><i>January 2008, the payment was SRD 275.00 a month.</i></p> <p><i>In December 2010 and January 2011 the payment was SRD 350.00 a month.</i></p> <p><i>In January 2012 there has been approval for a raise of the O.A.P from SRD 425 to SRD 525. The implementation was as of March 2012.</i></p>
<p>Personen die in aanmerking komen voor Algemene Kinder Bijslag zijn belanghebbenden met kinderen in de leeftijd van 0 tot 18 jaar. Deze belanghebbenden zijn:</p> <p>Zij die in het bezit zijn van de Surinaamse nationaliteit, ingezetene zijn, en de ouderlijke macht of voogdij uitoefenen over de kinderen in die leeftijdsklasse. De AKB uitkering is bestemd voor de belanghebbende t.b.v. zijn of haar kind.</p>	<p><i>Persons who claim General Child Support are those with children between the ages 0 to 18 year. Those persons are:</i></p> <p><i>Those who hold the Surinamese nationality, are resident, and exercise parental authority or custody of the children in that age group. The GCS is intended for the person concerned for the benefit of his or her child.</i></p>
<p>Het bedrag aan kinderbijslag is SRD 50,- per kind per maand met een maximum van 4 kinderen.</p>	<p><i>The amount of child support is SRD 50,- per child per month with a maximum of 4 children.</i></p>
<p>Bij de berekening van armoedegrenzen door het ABS wordt slechts rekening gehouden met de omvang (van het huishouden) en leeftijd (van de leden), waarbij qua leeftijd slechts twee (2) groepen worden onderscheiden:</p> <ol style="list-style-type: none"> <li>1) volwassenen (personen van 15 jaar en ouder) en</li> <li>2) kinderen (personen jonger dan 15 jaar).</li> </ol>	<p><i>In calculating the poverty lines the GBS just reckons with the size (of the household) and the age (of the members), and distinguishes only two (2) groups:</i></p> <ol style="list-style-type: none"> <li>1) adults (persons of 15 years and older) and</li> <li>2) children (persons younger than 15 years).</li> </ol>
<p>Een eenheid (persoon, gezin of huishouden) wordt als arm beschouwd als ze niet over voldoende middelen beschikt om te voorzien in haar basisbehoeften, waarbij een prominente rol vervuld wordt door de behoeften aan voeding. De bedragen, die (gegeven de omvang en samenstelling van de eenheid), het onderscheid aangeven tussen arme en niet-arme eenheden worden armoedegrenzen genoemd.<sup>2</sup></p>	<p><i>A unit ( person, family or household) is considered to be poor when that unit does not have sufficient means to provide for its basic needs, in which the needs of food are of prime importance.</i></p> <p><i>The amounts of money that (given size and composition of the unit) demarcate the poor from the non-poor are called poverty lines.</i></p>
<p>Bij de vaststelling van de armoedegrens is uitgegaan van een normatief basisvoedsel pakket van 2200 Kcal per dag voor één</p>	<p><i>When setting the poverty line, a normative basic food basket of 2200 Kcal is assumed per day for one adult of which the price has</i></p>

<sup>2</sup> Publicatie "Armoedegrenzen en Armoede in Suriname", Suriname in cijfers no 191-2001/02, Algemeen Bureau voor de Statistiek, mei 2001. Sedert juli 2019 (terugwerkend naar januari 2019) kennen we ook de zogenaamde NCVA grens en de 'Moestadjalgrens' <sup>2</sup> Publication "Poverty Lines and Poverty in Suriname", Suriname in figures no. 191-2001/02, General Bureau of Statistics, May 2001. Since July 2019 (retroactive to January 2019) we are also familiar with the NCVA line and "Moestadjaline".

<p>volwassene waarvan de prijs met behulp van het ABS Budgetonderzoek van 2013/14 is geschat. De prijs van dit voedselpakket is de z.g. voedselarmoedegrens omdat degenen die dit pakket niet kunnen bekostigen niet de essentiële nutriënten binnen krijgen.</p> <p>Vervolgens is dit voedselpakket gebruikt om de waarde van een totaal consumptiepakket in te schatten, dat uit meer dan alleen voedsel bestaat. De Engel-coëfficiënt is gebruikt om de niet-voedselcomponent van dit normatief consumptiepakket in te schatten. Dit is de meest gevolgde methode bij de samenstelling van dit type 'basisbehoeftenpakketten'.</p>	<p><i>been estimated based on the GBS Budget Survey of 2013/14. The price of this food basket is the so-called food poverty line because those who can not afford this basket do not consume the essential nutrients.</i></p> <p><i>This food basket was then used to estimate the value of a total consumption basket, that consists of more than just food. The Engel coefficient has been used to determine the non-food component to estimate of this normative consumption basket. This is the prevalent method in the compilation of this type of 'basic needs packages'.</i></p>
---	---

<b>Afkortingen</b>	<b>Abbreviations</b>
ABS = Algemeen Bureau voor de Statistiek	GBS = General Bureau of Statistics
AKB = Algemene Kinder Bijslag	GCS = General Child Support
ASEAN= Associatie van Zuidoost-Aziatische Naties	ASEAN= Association of Southeast Asian Nations
CARICOM= Caraibische Gemeenschap	CARICOM= Caribbean Community
Dienst AUSV = Dienst Administratie Uitbetaling Sociale Voorzieningen	Dept AUSV = Administration Department for the Payment of Social Benefits
EU= Europese Unie	EU= European Union
EZOTI= Economische Zaken, Ondernemerschap en Technologische Innovatie (voorheen HI)	EZOTI= Economic Affairs, Entrepreneurship and Technological Innovation (formerly HI)
M = man	M = Male
MERCOSUR= Gemeenschappelijke Markt van Zuid-Amerikaanse landen	MERCOSUR= South American Common Market
Minv = Minvermogenden	Ins = Insolvents
Min.v. SoZaVo = Ministerie van Sociale Zaken en Volkshuisvesting	Min.SoZaVo = Ministry Of Social Affairs and Housing
NAFTA = Noord-Amerikaanse Vrijhandels-Overeenkomst	NAFTA = North American Free Trade Agreement
NB = niet beschikbaar	NA = Not Available
NCVA= Nationale Commissie Voorbereiding Vaststelling Armoedegrens	NCPP= National Committee Preparation of a Povertyline
Onv = Onvermogenden	Ind = Indigents
RH = Rechthebbenden	CI = Claimants
SRD = Surinaamse Dollar	SRD = Surinamese Dollar
US\$ = Amerikaanse Dollar	US\$ = American Dollars
V = vrouw	F = Female

# I ECONOMISCHE INDICATOREN/



## I Economische indicatoren/ Economic Indicators

### CPI

Tabel 1.1a: Consumenten Prijs Indexcijfer & Inflatie, oktober 2020 tot en met november 2021:  
 Paramaribo & Wanica, Nickerie, Saramacca & Coronie, Commewijne en Para, Basisperiode April – Juni 2016 (=100)  
 Table 1.1a: Consumer Price Index Number & Inflation, October 2020 up to November 2021:  
 Paramaribo & Wanica, Nickerie, Saramacca & Coronie, Commewijne and Para, Base Period April – June 2016 (=100)

Period(e)	Hoofdgroepen / Major Groups												Inflatie/ (% changes) #	Inflatie/ (% changes) #
	1	2	3	4	5	6	7	8	09/10	11	12	Totaal/ Total	I(t, t-1)	I(t, t-12)
Okt/Oct	255.7	332.6	196.0	127.9	277.2	151.2	260.7	239.6	264.3	239.6	241.8	220.5	7.1	54.4
Nov / Nov	259.0	339.5	197.8	127.9	289.0	166.4	261.5	242.6	272.5	242.9	245.0	223.9	1.5	56.3
Dec /Dec	269.6	353.9	199.7	128.0	304.9	167.5	270.6	243.5	285.9	255.6	249.3	230.5	3.0	60.8
Jan/Jan' 21	275.2	366.2	200.9	128.4	314.7	168.6	277.2	243.8	296.7	259.7	270.4	236.4	2.6	63.8
Feb / Feb	280.0	369.2	201.0	128.4	315.3	172.6	283.8	243.8	299.6	265.3	274.4	239.5	1.3	61.9
Mrt / Mrtch	290.0	372.0	204.4	129.2	319.5	176.4	285.9	245.1	310.4	268.7	279.1	244.6	2.1	50.4
Apr / Apr	311.1	376.5	205.6	129.9	320.9	176.4	287.5	245.1	317.0	280.9	290.0	253.1	3.5	44.4
Mei / May	328.3	404.0	211.8	131.5	339.8	180.4	297.6	245.4	327.9	299.6	303.3	263.8	4.2	43.6
Juni / June	375.0	471.8	228.0	132.0	398.8	212.8	314.2	251.3	368.5	329.7	338.2	292.2	10.8	54.0
Juli/July	401.1	490.4	232.0	134.5	405.3	212.8	342.8	281.0	384.8	357.6	354.3	308.8	5.7	58.9
Aug/Aug	407.2	495.5	237.2	134.5	413.7	223.9	362.2	281.4	393.2	367.7	362.4	344.6	1.1	74.4
Sep/Sep	416.4	497.8	240.6	134.5	417.4	224.0	367.8	281.4	396.3	375.6	364.1	349.0	1.3	69.5
Okt/Oct	424.4	498.7	241.3	134.5	424.8	224.3	368.9	281.7	402.0	383.5	382.6	354.1	1.5	60.6
Nov/Nov*	433.1	200.9	242.0	280.1	428.2	225.9	369.0	369.3	404.2	410.0	385.6	365.6	3.2	63.3

\*Voorlopige cijfers / Provisional Figures

#### Legenda/ Legend:

Hoofdgroepen / Major Groups	Gewichten/ Weights per
	(per 1000) Apr-Jun '16
1 Voeding en Niet Alcoholische Dranken/ Food and Non Alcoholic Beverages	313
2 Alcoholische Dranken en Tabak/ Alcoholic Beverages and Tobacco	18
3 Kleding en Schoeisel/ Clothing and Footwear	39
4 Huisvesting en Nutsvoorzieningen/ Housing and Utilities	229
5 Woninginrichting/ Household Furnishings	52
6 Gezondheidszorg/ Health Care	47
7 Transport/ Transportation	123
8 Communicatie/ Communication	43
09-Oct Recreatie, Cultuur en Onderwijs/ Recreation, Culture and Education	34
11 Buitenshuis Eten/ Food Away from Home	8
12 Overige Goederen en Diensten/ Miscellaneous Goods and Services	94
<b>Totaal/ Total</b>	<b>1000</b>
I (t, t-1) = Maandinflaties. (Berekenen van I(t,t-1) uit de indices die gepubliceerd zijn kan afrondingsverschillen opleveren) Month-to-month Percent Changes. (Computing I(t,t-1) based on published indices may produce rounding errors)	
I (t, t-12) = Variatie tussen de maand in het lopende jaar en dezelfde maand van het jaar daarvoor. (12-month change = same-month-previous year comparison)	
# Inflatie berekend uit de gepubliceerde indices kan afrondingsverschillen opleveren/ inflation computed, based on published figures, may produce rounding errors	
*) Voorlopige cijfers/ Provisional Figures	



Prijnsindexcijfers / Index Numbers & Inflatie / Inflation (% changes): Paramaribo & Wanica, Nickerie, Saramacca & Coronie en Commewijne ( Index - HBO 2007/2008); Basisperiode / Base period Apr - Jun 2009 = 100

HFDGRP	OMSCHR	April 2016	Mei/May 2016	Juni/June 2016	Basis <sup>(1)</sup> /Base
1	Voeding en Niet Alcoholische Dranken	192.7	218.1	234.9	215.2
2	Alcoholische Dranken en Tabak	221.6	257.0	288.2	255.6
3	Kleding en Schoeisel	195.3	207.2	219.5	207.3
4	Huisvesting en Nutsvoorzieningen	310.7	332.1	342.0	328.3
5	Woninginrichting	168.9	183.7	193.3	182.0
6	Gezondheidszorg	189.5	201.8	205.6	199.0
7	Transport	190.3	193.8	198.1	194.1
8	Communicatie	197.4	199.8	206.1	201.1
9/10	Recreatie, Cultuur en Onderwijs	219.1	242.3	251.9	237.8
11	Buitenshuis Eten	168.6	179.7	183.9	177.4
12	Overige Goederen en Diensten	192.7	212.1	229.5	211.4
TT	Totaal	209.8	229.1	242.2	227.1

(1) Let op afrondingsverschillen

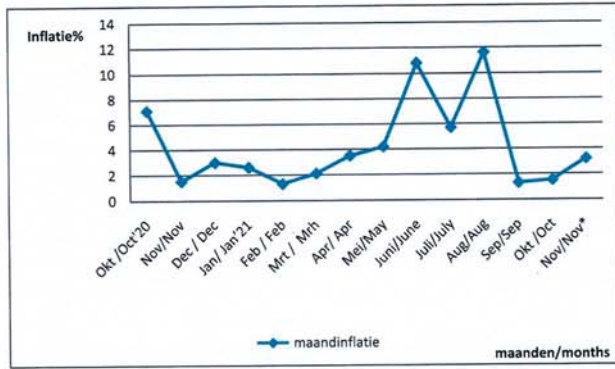
Noot: van oude index naar nieuwe index: factor =  $\frac{100}{\text{Basis}}$

van nieuwe index naar oude index: factor =  $\frac{\text{Basis}}{100}$

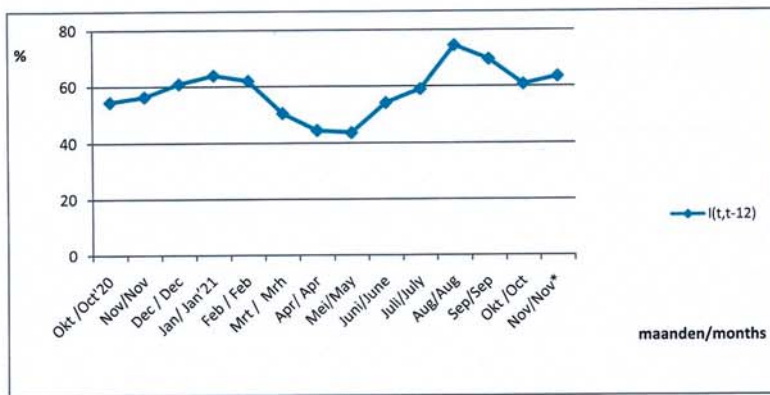
Note: from old index to new index: factor =  $\frac{100}{\text{Base}}$

from new index to old index: factor =  $\frac{\text{Base}}{100}$

Grafiek 1a / Graph 1a  
 Maandinflatie, oktober 2020 – november 2021 / Monthly change %, October 2020 – November 2021



Grafiek 1b / Graph 1b  
 12maandinflatie % oktober 2020 – november 2021 / 12monthly change %, October 2020 – november 2021



### Brandstofprijzen / Fuel prices

Tabel 1.1b:1 Gemiddelde maandelijkse brandstofprijzen (in SRD) per brandstofsoort, oktober 2020 t/m december 2021/  
Table 1.1b1: Average Monthly Fuel prices (in SRD) by Type of Fuel, October 2020 up to Decemberr 2021.

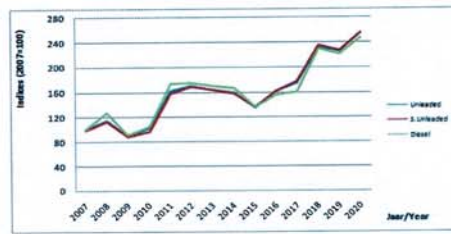
Gemiddelde Prijzen / Average Prices			
Datum/Date	Unleaded	Super Unleaded	Diesel
Oktober / October 2020	11.08	11.17	10.36
November/November	11.03	11.06	9.87
December / December	11.00	11.21	10.66
Januari / January 2021	11.44	11.83	11.11
Februari / February	11.97	12.37	11.42
Maart / March	12.03	12.94	11.43
April / April	11.96	12.94	11.34
Mei / May	12.38	15.77	11.65
Juni / June	12.54	16.24	11.85
Juli / July	14.87	20.10	16.48
Augustus / August	15.59	20.10	16.83
September / September	15.95	20.10	17.95
Oktober / October 2021	15.95	20.10	17.95
November/November	15.95	20.10	17.95
December / December	17.28	21.61	17.95

Bron: Ministerie van Handel en Industrie /Source: Ministry of Trade and Industry

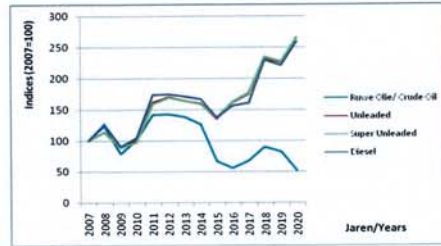
Tabel 1.1b2: Jaarlijks brandstof prijs indices (2007=100) per brandstofsoort, 2007 t/m 2020/  
Table 1.1b2: Annual Fuel Price indices (2007=100) by Type of Fuel, 2007 up to 2020.

Prij Indices/Price Indices			
Jaar/Year	Unleaded	Super Unleaded	Diesel
2007	100	100	100
2008	114	114	127
2009	90	89	90
2010	102	97	104
2011	161	159	173
2012	170	169	175
2013	164	164	170
2014	159	159	166
2015	135	137	137
2016	161	162	156
2017	175	177	160
2018	231	235	230
2019	226	227	221
2020	265	265	259

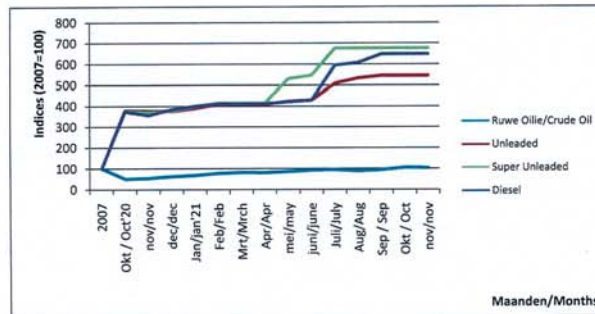
Grafiek 2/ Graph 2  
 Jaarlijks brandstofprijns indices (2007=100) per brandstofssoort, 2007 t/m 2020/ Annual Fuel Price Indices (2007=100)  
 by Type of Fuel, 2007 t/m 2020



Grafiek 3a/ Graph 3a  
 Jaarlijks brandstof prijs indices (2007=100) per brandstofssoort in Suriname en wereldmarkt  
 prijsindex van ruwe olie, 2007-2020/  
 Annual Fuel Price Indices (2007=100) by Type of Fuel in Suriname and World Market Price  
 Index of Crude Oil, 2007-2020



Grafiek 3b/ Graph 3b  
 Maandelijks brandstof prijs indices (2007=100) per brandstofssoort in Suriname en wereldmarkt  
 prijsindex van ruwe olie, oktober 2020 - November 2021/  
 Monthly Fuel Price Indices (2007=100) by Type of Fuel in Suriname and World Market Price  
 Index of Crude Oil, October 2020- November 2021



## 1.1.2 Het Bouwnprijsindexcijfer (BPI)/Construction Price Indices

Tabel 1.1.2a Bouwnprijsindexcijfers en inflatie, 2016 t/m 2020 (2015=100)  
Table 1.1.2a: Construction Price Indices and Inflation, 2016 up to 2020 (2015=100)

Jaar / Year	1	2	3	4	5	6	7	8	9	10	11	12	13	14	15	Totaal / Total	Inflatie / Inflation
2016	160.4	124.7	169.3	110.8	102.5	177.8	107.0	141.3	147.3	143.2	142.4	185.8	140.5	143.8	152.1	140.5	40.5
2017	195.5	173.2	210.0	174.9	173.0	205.2	139.0	208.6	177.8	173.4	149.6	215.2	180.2	170.2	188.1	176.1	25.4
2018	199.3	181.2	220.0	188.0	173.0	218.9	164.5	219.4	178.7	178.2	164.5	218.8	189.8	185.0	198.7	185.6	5.4
2019	221.8	184.5	246.9	192.1	180.0	221.8	188.9	220.6	194.4	182.1	180.4	234.6	190.3	194.8	202.5	198.1	6.7
2020	397.9	273.4	351.7	283.8	300.	381.6	363.3	370.9	312.2	332.2	322.8	357.8	372.7	336.2	289.9	327.5	65.3

Tabel 1.1.2b Kwartaal Bouwnprijsindexcijfers en inflatie, 2019.1 t/m 2021.3 (2015=100)  
Table 1.1.2b: Quarterly Construction Price Indices and Inflation, 2019.1 up to 2021.3 (2015=100)

Period(e)	Hoofdgroep / Major Group															Totaal / Total	Inflatie / Inflation
	1	2	3	4	5	6	7	8	9	10	11	12	13	14	15		
2019.1	218.6	182.4	244.0	191.2	179.0	217.1	185.9	219.4	187.6	181.5	180.3	232.9	187.3	193.5	198.7	196.1	
2019.2	219.6	183.3	245.7	191.9	180.3	219.8	187.5	219.4	189.6	181.8	180.3	233.4	187.7	194.1	198.7	196.8	0.4
2019.3	224.4	185.9	250.0	192.7	180.3	224.2	190.7	221.4	191.7	182.3	180.5	235.8	192.9	195.2	201.2	199.1	1.2
2019.4	224.8	186.6	251.3	192.8	180.3	226.4	191.6	222.3	191.8	182.9	180.5	236.2	193.4	196.3	211.5	200.1	0.5
2020.1	298.6	220.3	279.9	213.8	214.3	260.8	225.8	262.0	218.0	221.0	244.8	249.8	272.9	233.2	222.1	248.0	23.9
2020.2	402.4	255.3	335.3	253.3	281.1	369.4	346.5	348.0	249.9	336.0	331.5	349.8	352.8	325.2	276.9	320.1	29.1
2020.3	435.7	283.2	389.9	304.4	315.6	416.4	419.2	405.3	329.5	353.4	349.9	412.3	401.9	374.0	327.0	354.6	10.8
2020.4	455.1	334.8	401.8	363.8	388.9	479.6	461.9	468.2	389.0	418.5	365.1	419.3	463.1	412.6	333.6	387.3	9.2
2021.1	480.9	343.1	448.2	384.5	473.0	528.8	460.4	521.3	392.5	477.3	365.0	432.2	461.7	433.9	419.5	409.3	5.7
2021.2	651.0	440.4	555.8	484.4	652.8	626.6	519.7	575.0	475.2	496.4	401.8	600.7	573.3	516.8	508.4	510.1	24.6
2021.3	785.0	492.3	582.9	638.3	742.5	628.0	607.4	675.1	591.5	613.4	436.9	715.5	705.2	605.4	520.4	588.8	15.4

NR.	HOOFDGROEP	GEWICHT / WEIGHT%	MAJOR GROUP
1	STAAL EN BETON WERKEN	13.50	STEEL AND CONCRETE WORKS
2	METSEL EN STORTINGSWERKEN	12.38	MASONRY AND CONCRETE WORKS
3	TEGEL WERKEN	2.34	TILE WORKS
4	TIMMER WERKEN	5.07	CARPENTRY WORKS
5	LOODGIETERSWERKEN	1.95	PLUMBING WORKS
6	GLASWERKEN	0.42	GLAZING
7	HANG EN SLUIT WERKEN	0.61	HANGING AND LOCKS
8	SANITAIR	1.22	SANITARY
9	SCHILDWERKEN	0.68	PAINTINGS
10	CONSERVERINGEN	0.38	CONSERVATION WORKS
11	BESTRATINGSWERKEN	13.35	PAVING WORKS
12	WATERLEIDING INTALLATIE	0.17	WATER PIPING INSTALLATION
13	AFVOERINGSWERKEN	0.38	DRAINAGE WORKS
14	ELECTRA	2.47	ELECTRICAL INSTALLATION
15	OVERIG	3.39	MISCELLANEOUS
16	ARBEID	41.73	LABOR
		100.00	STEEL AND CONCRETE WORKS

Noot: Voor Arbeid worden er geen prijsopnames gebruikt, maar wordt het aandeel constant gehouden/  
Note: For Labor no price quotes are used, but instead the share of Labor is kept constant



HANDEL/



TRADE

## Handel/ Trade

**Tabel 1.2: Exporten<sup>1)</sup> van Suriname, in US\$, 3<sup>e</sup> kwartaal 2020\*/**  
**Table 1.2: Exports<sup>1)</sup> of Suriname, in US\$, 3<sup>rd</sup> Quarter 2020\***

HS groep/ HS Group	Omschrijving	Description	3 <sup>e</sup> kwartaal 2020/ 3 <sup>rd</sup> Quarter 2020
1	Levendende dieren en dierlijke producten	Live animals and animal products	10,356,661
2	Plant aardige producten (o.a. rijst, bacoven)	Vegetable products	8,386,110
3	Plant aardige/dierlijke vetten, oliën en was	Animal or vegetable fats and oils + their products, edible fats, waxes	311,401
4	Voedingswaren, dranken, tabak en tabakssubstituten	Foodstuffs, beverages, spirits, tobacco and tobacco substitutes	20,301,459
5	Minerale Producten (o.a. ruwe olie)	Mineral Products	2,976,481
6	Producten van chemische en aanverwante industrieën (o.a. aluinaarde)	Products of chemical or allied industries	1,802,632
7	Kunststof, rubber en dergelijke	Plastics, rubber and articles thereof	1,059,688
8	Huiden, leder, bont..., werken v. dames	Hides and skins, leather, furskins and articles thereof, saddlery and harness;	99,065
9	Hout, houtskool, kurk, vlechtwerk en vlechtmateriaal	Wood, charcoal, cork and articles thereof, plaiting materials, basket- & wickerware	18,833,170
10	Pulp, papier, karton en dergelijke	Pulp, paper, paperboard and articles thereof	311,110
11	Textielstoffen en -waren	Textiles and textile articles	250,284
12	Schoeisel, paraplu, wandelstokken, hoeden, kunstbloemen etc...	Footwear, headgear etc., feathers, artificial flowers, articles of human hair	172,605
13	Steen, keramiek, glas	Stoneware, plaster, cement, ceramic product, glass and glassware	758,787
14	Parels, edelstenen, halfedelstenen, edele metalen, bijouerie, munten	Pearls, precious & semi-stones, precious metals, imitation jewellery, coins	208,162,922
15	Onedele metalen, en metalen voorwerpen (o.a. aluminium)	Base metals and articles of base metals	6,327,865
16	Machines, toestellen, el.-techn. materieel, video-audio eqpmt.	Machinery and appliances, electrical equipment. Sound and video equipment; parts thereof	22,082,059
17	Vervoermaterieel en dergelijke	Vehicles, aircraft, vessels and associated equipment	1,046,152
18-20	Optische instrumenten, precisie- en andere apparaten, fotografie, Wapens en munitie en Diverse goederen en producten, speelgoed	Optical, photographic, measuring and precision equipment, musical instruments, Arms and ammunition and Miscellaneous manufactured articles	1,294,675
21	Kunstvoorwerpen	Art objects	0
22	Niet elders genoemd	Not elsewhere classified	223,300
	<b>Totaal</b>	<b>Total</b>	<b>304,756,427</b>

1) Noot: Inclusief weder-export / Note: Inclusive re-export

\* voorlopige cijfers/ provisional figures



**Tabel 1.3: Importen van Suriname, in USS, 3<sup>e</sup> kwartaal 2020\*/**  
**Table 1.3: Imports of Suriname, in USS, 3<sup>rd</sup> Quarter 2020\***

HS Groep/ HS Group	Omschrijving	Description	3 <sup>e</sup> kwartaal 2020/ 3 <sup>rd</sup> Quarter 2020
1	Levende dieren en dierlijke producten	Live animals and animal products	
			9,161,435
2	Plant aardige producten (o.a. rijst, bacoven)	Vegetable products	
			8,860,667
3	Plant aardige/dierlijke vetten, oliën en was	Animal or vegetable fats and oils + their products, edible fats, waxes	
			4,330,770
4	Voedingswaren, dranken, tabak en tabaksubstituten	Foodstuffs, beverages, spirits, tobacco and tobacco substitutes	
			33,084,892
5	Minerale Producten (o.a. ruwe olie)	Mineral Products	
			61,828,849
6	Producten van chemische en aanverwante industrieën (o.a. aluinaarde)	Products of chemical or allied industries	
			46,430,201
7	Kunststof, rubber en dergelijke	Plastics, rubber and articles thereof	
			16,617,347
8	Huiden, leder, bont...., werken v. damen	Hides and skins, leather, fur skins and articles thereof, saddlery and harness;	
			282,046
9	Hout, houtskool, kurk, vlechtwerk en vlechtmateriaal	Wood, charcoal, cork and articles thereof, plaiting materials, basket- & wicker ware	
			976,725
10	Pulp, papier, karton en dergelijke	Pulp, paper, paperboard and articles thereof	
			6,652,179
11	Textielstoffen en -waren	Textiles and textile articles	
			9,452,201
12	Schoeisel, paraplu, wandelstokken, hoeden, kunstbloemen etc...	Footwear, headgear etc., feathers, artificial flowers, articles of human hair	
			1,034,260
13	Steen, keramiek, glas	Stoneware, plaster, cement, ceramic product, glass and glassware	
			4,024,106
14	Parels, edelstenen, halfedelstenen, edele metalen, bijouerie, munten	Pearls, precious & semi-stones, precious metals, imitation jewellery, coins	
			16,404
15	Onedele metalen, en metalen voorwerpen (o.a. aluminium)	Base metals and articles of base metals	
			30,337,551
16	Machines, toestellen, el.-techn. materieel, video-audio equipment.	Machinery and appliances, electrical equipment Sound and video equipment; parts thereof	
			147,202,627
17	Vervoermaterieel en dergelijke	Vehicles, aircraft, vessels and associated equipment	
			28,489,466
18-20	Optische instrumenten, precisie- en andere apparaten, fotografie, Wapens en munitie en Diverse goederen en producten, speelgoed	Optical, photographic, measuring and precision equipment, musical instrument, Arms and ammunition and Miscellaneous manufactured articles	
			11,372,119
21	Kunstvoorwerpen	Art objects	
			1,306
22	Niet elders genoemd	Not elsewhere classified	
			98,313
	<b>Totaal</b>	<b>Total</b>	<b>420,253,465</b>

\* voorlopige cijfers/ provisional figures

Tabel 1.4: Handelsbalans van Suriname, in US\$, 1<sup>e</sup> kwartaal 2021 – 3<sup>e</sup> kwartaal 2021/  
 Table 1.4: Tradebalance of Suriname, in US\$, 1<sup>st</sup> Quarter 2021 – 3<sup>rd</sup> Quarter 2021

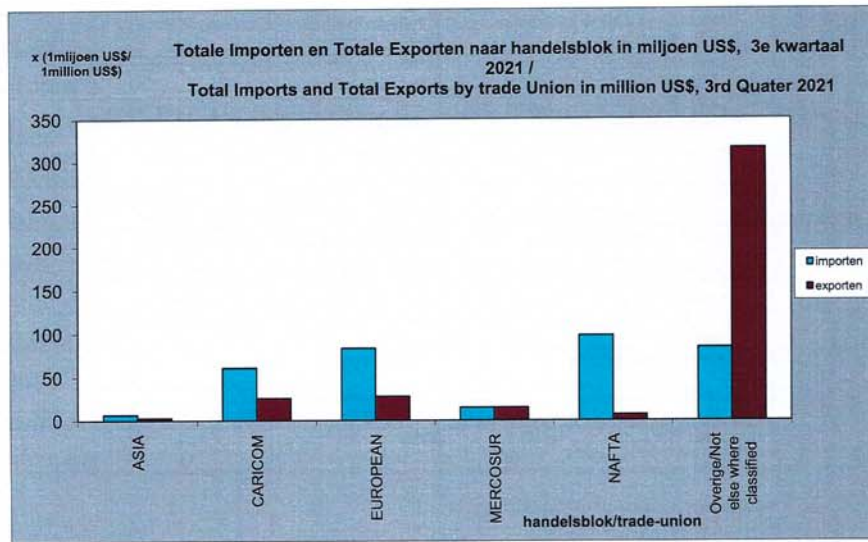
Jaar	Importen	Exporten <sup>1)</sup>	Handelsbalans
2020.1*	360,327,018	323,942,091	-36,384,928
2020.2*	387,145,891	263,169,552	-123,976,339
2020.3*	420,253,465	304,756,427	-115,497,038

1): inclusief weder-exporten / re-exports included  
 \* voorlopige cijfers/ provisional figures

Tabel 1.5: Totale importen, exporten en handelsbalans naar handelsblok, in US\$, 3<sup>e</sup> kwartaal 2020\*/  
 Table 1.5: Total imports, exports and tradebalance by trade-union, in US\$, 3<sup>rd</sup> quarter 2020\*

Handelsblok/ Trade Union	Import/ Import	Export/ Export	Wederexport/ Re-Export	Totale Export/ Total Export	Handelsbalans/ Tradebalance
ASEAN	10,708,974	5,155,305		5,155,305	-5,553,669
CARICOM	143,005,845	39,167,629	1,171,577	40,339,206	-102,666,639
EU	85,283,091	103,373,146	2,759,086	106,132,232	20,849,141
MERCOSUR	12,601,814	1,092,808	13,002,022	14,094,831	1,493,017
NAFTA	82,559,287	19,503,863	171,062	19,674,924	-62,884,363
Overige/Not else where classified	86,094,454	116,915,042	2,444,889	119,359,931	33,265,476
Totaal/Total	420,253,465	285,207,792	19,548,636	304,756,427	-115,497,038

Grafiek 4/Graph 4



## **II FINANCIËLE INDICATOREN/**



## **FINANCIAL INDICATORS**

## II. Finansiële Indicatoren / Financial Indicators

Tabel 2.1: Bruto uitbetaalde salarissen van landsdienaren per maand, 4<sup>e</sup> kwartaal 2020/  
Table 2.1: Gross Paid Salaries of Civil Servants per month, 4<sup>th</sup> Quarter 2020

Interval (in Srd)	Oktober / October									
	Mannelijk/ Male	Salaris/ Salary	Gemiddelde/ Average	Vrouwelijk Female	Salaris/ Salary	Gemiddelde/ Average	Totaal/ Total	Salarissen/ Salaries	Gemiddelde/ Average	
00000 -- 00480	677	312,840.59	462.10	763	351,352.02	460.49	1,450	666,506.99	459.66	
00481 -- 00960	462	335,585.83	726.38	155	112,766.04	727.52	625	454,282.51	726.85	
00961 -- 01440	635	796,549.83	1,254.41	404	516,472.38	1,278.40	1,065	1,345,900.46	1,263.76	
01441 -- 01920	342	566,026.53	1,655.05	72	121,986.32	1,694.25	416	691,289.22	1,661.75	
01921 -- 02400	645	1,421,575.13	2,203.99	3,697	7,965,264.37	2,154.52	4,413	9,535,736.49	2,160.83	
02401 -- 02880	4,628	12,334,937.01	2,665.28	3,304	8,751,120.05	2,648.64	7,997	21,261,183.54	2,658.64	
02881 -- 03360	2,473	7,721,831.09	3,122.45	2,046	6,449,773.45	3,152.38	4,543	14,247,388.06	3,136.12	
03361 -- 03840	1,637	5,883,132.98	3,593.85	1,610	5,829,330.86	3,620.70	3,278	11,821,952.35	3,606.45	
03841 -- 04320	1,864	7,613,389.48	4,084.44	3,256	13,343,696.04	4,098.19	5,157	21,111,266.40	4,093.71	
04321 -- 04800	1,570	7,206,640.01	4,590.22	2,736	12,470,765.18	4,558.03	4,329	19,781,676.95	4,569.57	
04801 -- 05280	1,545	7,855,272.77	5,084.32	2,555	12,715,287.76	4,976.63	4,130	20,718,510.62	5,016.59	
05281 -- 05760	1,440	7,983,543.55	5,544.13	2,393	12,976,853.62	5,422.84	3,875	21,187,399.67	5,467.72	
05761 -- 06240	770	4,610,177.61	5,987.24	1,038	6,233,802.29	6,005.59	1,818	10,904,222.08	5,997.92	
06241 -- 06720	928	6,035,023.21	6,503.26	1,746	11,294,969.43	6,469.05	2,711	17,567,875.30	6,480.22	
06721 -- 07200	760	5,233,350.26	6,885.99	1,016	6,950,902.54	6,841.44	1,814	12,442,049.45	6,858.90	
> 07201	5,687	80,464,459.35	14,148.84	2,843	35,456,205.13	12,471.41	8,612	116,934,446.34	13,578.08	
<b>Totaal/Total</b>	<b>26,063</b>	<b>156,374,335.23</b>	<b>5,999.86</b>	<b>29,634</b>	<b>141,540,547.48</b>	<b>4,776.29</b>	<b>56,233</b>	<b>300,671,686.43</b>	<b>5,346.89</b>	
Mediaan/Median			3,926.24			3,913.16				

In 'totaal' zit een deel (536 personen met een salaristoetaal van SRD 2,756,803.72) waarvan het geslacht niet gerapporteerd is/  
In 'total' there is a part (536 persons with a salary total of SRD 2,756,803.72) of which sex was not reported

Interval (in Srd)	November / November									
	Mannelijk/ Male	Salaris/ Salary	Gemiddelde/ Average	Vrouwelijk Female	Salaris/ Salary	Gemiddelde/ Average	Totaal/ Total	Salaries/ Salaries	Gemiddelde/ Average	
00000 -- 00480	686	315,776.07	460.31	791	359,835.02	454.91	1,486	678,471.47	456.58	
00481 -- 00960	477	348,724.32	731.08	166	121,837.77	733.96	668	489,481.21	732.76	
00961 -- 01440	631	789,982.32	1,251.95	409	522,031.09	1,276.36	1,066	1,344,132.05	1,260.91	
01441 -- 01920	288	482,366.20	1,674.88	61	102,957.98	1,687.84	354	594,120.01	1,678.31	
01921 -- 02400	190	402,811.27	2,120.06	1,983	4,620,445.66	2,330.03	2,226	5,146,734.54	2,312.10	
02401 -- 02880	1,950	5,379,086.26	2,758.51	3,099	8,240,034.52	2,658.93	5,085	13,713,111.53	2,696.78	
02881 -- 03360	3,686	11,474,678.22	3,113.04	2,697	8,376,350.86	3,105.80	6,422	19,970,668.13	3,109.73	
03361 -- 03840	2,229	8,032,338.53	3,603.56	1,892	6,824,955.93	3,607.27	4,152	14,969,480.15	3,605.37	
03841 -- 04320	1,609	6,598,519.87	4,101.01	2,034	8,362,203.22	4,111.21	3,657	15,018,243.85	4,106.71	
04321 -- 04800	1,531	6,976,436.89	4,556.78	3,056	13,868,217.79	4,538.03	4,630	21,040,934.14	4,544.48	
04801 -- 05280	1,634	8,188,907.49	5,011.57	3,395	17,065,783.82	5,026.74	5,066	25,442,702.57	5,022.25	
05281 -- 05760	1,676	9,221,755.05	5,502.24	2,731	15,228,950.38	5,576.33	4,450	24,691,825.69	5,548.72	
05761 -- 06240	1,316	7,886,186.95	5,992.54	1,088	6,525,410.53	5,997.62	2,416	14,483,102.68	5,994.66	
06241 -- 06720	746	4,837,832.91	6,485.03	1,342	8,725,544.58	6,501.90	2,113	13,725,363.28	6,495.68	
06721 -- 07200	1,223	8,511,974.46	6,959.91	1,832	12,733,555.57	6,950.63	3,105	21,594,782.38	6,954.84	
> 07201	6,449	85,349,431.74	13,234.52	3,160	37,647,438.40	11,913.75	9,735	124,421,237.97	12,780.82	
<b>Totaal/Total</b>	<b>26,321</b>	<b>164,796,808.55</b>	<b>6,261.04</b>	<b>29,736</b>	<b>149,325,553.12</b>	<b>5,021.71</b>	<b>56,631</b>	<b>317,324,391.65</b>	<b>5,603.37</b>	
Mediaan/Median			4,357.37			4,528.25				

In 'totaal' zit een deel (574 personen met een salaristotaal van SRD 3,202,029.98) waarvan het geslacht niet gerapporteerd is/  
 In 'total' there is a part (574 persons with a salary total of SRD 3,202,029.98) of which sex was not reported

Interval (in Srd)	December /December									
	Mannelijk/ Male	Salaris/ Salary	Gemiddelde/ Average	Vrouwelijk Female	Salaris/ Salary	Gemiddelde/ Average	Totaal/ Total	Salarissen/ Salaries	Gemiddelde/ Average	
00000 -- 00480	684	314,195.72	459.35	788	359,185.67	455.82	1,481	675,959.71	456.42	
00481 -- 00960	470	343,664.66	731.20	181	133,017.29	734.90	667	487,311.27	730.60	
00961 -- 01440	585	734,554.52	1,255.65	410	522,595.61	1,274.62	1,035	1,307,455.85	1,263.24	
01441 -- 01920	95	157,865.23	1,661.74	39	66,810.60	1,713.09	139	233,544.53	1,680.18	
01921 -- 02400	161	336,565.99	2,090.47	1,910	4,444,681.94	2,327.06	2,123	4,901,228.08	2,308.63	
02401 -- 02880	1,892	5,224,776.79	2,761.51	2,817	7,470,949.00	2,652.09	4,760	12,832,454.65	2,695.89	
02881 -- 03360	3,565	11,083,737.70	3,109.04	2,449	7,614,011.34	3,109.03	6,067	18,860,012.72	3,108.62	
03361 -- 03840	2,259	8,141,699.55	3,604.12	1,826	6,587,807.55	3,607.78	4,122	14,864,079.02	3,606.04	
03841 -- 04320	1,604	6,576,547.92	4,100.09	1,960	8,051,442.62	4,107.88	3,583	14,705,591.58	4,104.27	
04321 -- 04800	1,631	7,426,481.39	4,553.33	3,017	13,718,596.11	4,547.10	4,682	21,300,589.74	4,549.46	
04801 -- 05280	1,532	7,672,571.82	5,008.21	3,354	16,887,950.42	5,035.17	4,922	24,742,513.93	5,026.92	
05281 -- 05760	1,641	9,049,153.29	5,514.41	2,670	14,892,009.47	5,577.53	2,670	14,892,009.47	5,577.53	
05761 -- 06240	1,328	7,967,829.15	5,999.87	1,193	7,152,895.41	5,995.72	2,535	15,204,233.97	5,997.73	
06241 -- 06720	843	5,464,055.56	6,481.68	1,448	9,411,777.94	6,499.85	2,316	15,037,980.26	6,493.08	
06721 -- 07200	1,238	8,626,242.39	6,967.89	1,813	12,599,946.65	6,949.78	3,100	21,567,752.15	6,957.34	
> 07201	7,350	103,881,410.16	14,133.53	4,601	62,592,199.84	13,604.04	12,107	168,561,711.90	13,922.67	
<b>Totaal/Total</b>	<b>26,878</b>	<b>183,001,351.84</b>	<b>6,808.59</b>	<b>30,476</b>	<b>172,505,877.46</b>	<b>5,660.38</b>	<b>57,992</b>	<b>359,459,472.82</b>	<b>6,198.43</b>	
Mediaan/Median			4,955.62			4,864.77				

In 'totaal' zit een deel (638 personen met een salaristotaal van SRD 3,952,243.52) waarvan het geslacht niet gerapporteerd is/  
 In 'total' there is a part (638 persons with a salary total of SRD 3,952,243.52) of which sex was not reported

Tabel 2.2: Bruto uitbetaalde salarissen van landsdienaren per maand, 1<sup>e</sup> kwartaal 2021/  
Table 2.2: Gross Paid Salaries of Civil Servants per month, 1<sup>st</sup> Quarter 2021

Interval (in Srd)	Januari / January								
	Mannelijk/ Male	Salaris/ Salary	Gemiddelde/ Average	Vrouwelijk Female	Salaris/ Salary	Gemiddelde/ Average	Totaal/ Total	Salarissen/ Salaries	Gemiddelde/ Average
0- 00749	775	370,420.78	477.96	834	391,617.09	469.56	1,621	766,001.91	472.92
00750- 01499	1,049	1,132,131.09	1,079.25	531	620,043.04	1,167.69	1,610	1,787,721.25	1,110.39
01500- 02249	569	1,009,478.35	1,774.13	2,759	5,669,684.35	2,054.98	3,397	6,822,362.29	2,008.35
02250- 02999	4,965	13,250,577.68	2,668.80	4,588	11,927,825.56	2,599.79	9,625	25,372,003.64	2,636.05
03000- 03749	3,555	11,935,115.51	3,357.28	3,105	10,392,760.75	3,347.10	6,704	22,477,625.42	3,352.87
03750- 04499	2,833	11,623,859.26	4,103.02	4,387	18,080,142.05	4,121.30	7,288	29,981,933.65	4,113.88
04500- 05249	2,919	14,288,125.58	4,894.87	4,323	20,817,520.73	4,815.53	7,284	35,309,273.88	4,847.51
05250- 05999	1,874	10,492,477.42	5,598.97	3,019	16,555,002.32	5,483.60	4,946	27,336,143.69	5,526.92
06000- 06749	1,422	9,172,632.82	6,450.52	2,869	18,547,044.90	6,464.64	4,359	28,162,150.63	6,460.69
06750- 07499	1,075	7,627,228.69	7,095.10	933	6,645,157.09	7,122.35	2,017	14,337,673.87	7,108.42
07500- 08249	588	4,653,460.54	7,914.05	841	6,666,341.78	7,926.68	1,474	11,685,808.27	7,927.96
08250- 08999	554	4,779,934.81	8,628.04	424	3,651,903.17	8,612.98	983	8,475,236.10	8,621.81
09000- 09749	321	3,020,538.27	9,409.78	243	2,272,868.38	9,353.37	566	5,312,134.25	9,385.40
09750- 10499	439	4,451,890.96	10,140.98	203	2,051,615.94	10,106.48	649	6,572,478.90	10,127.09
10500- 11249	323	3,507,216.03	10,858.25	130	1,413,206.64	10,870.82	453	4,920,422.67	10,861.86
11250- 12499	564	6,725,905.23	11,925.36	262	3,141,239.46	11,989.46	829	9,902,950.69	11,945.66
> 12500	2,876	58,050,951.61	20,184.61	985	22,614,893.59	22,959.28	3,889	81,527,394.78	20,963.59
<b>Totaal/Total</b>	<b>26,701</b>	<b>166,091,944.63</b>	<b>6,220.44</b>	<b>30,436</b>	<b>151,458,866.84</b>	<b>4,976.31</b>	<b>57,694</b>	<b>320,749,915.89</b>	<b>5,559.50</b>
Mediaan/Median			4,394.57			3,918.17			

In 'totaal' zit een deel ( 557 personen met een salaristotaal van SRD 3,199,104.42) waarvan het geslacht niet gerapporteerd is/  
In 'total' there is a part ( 557 persons with a salary total of SRD 3,199,104.42) of which sex was not reported

Interval (in Srd)	Februari/ February						Gemiddelde/ Average	Totaal/ Total	Salaries/ Salaries	Gemiddelde/ Average
	Mannelijk/ Male	Salaris/ Salary	Gemiddelde/ Average	Vrouwelijk Female	Salaris/ Salary	Gemiddelde/ Average				
0- 00749	213	101,128.65	474.78	168	74,838.83	445.47	402	186,568.76	463.60	
00750- 01499	746	897,643.80	1,203.28	470	576,111.25	1,225.77	1,253	1,516,719.19	1,210.47	
01500- 02249	619	1,102,981.48	1,781.88	2,736	5,620,583.20	2,054.31	3,432	6,880,563.34	2,004.83	
02250- 02999	4,405	11,785,984.22	2,675.59	3,771	9,801,731.99	2,599.24	8,243	21,768,877.34	2,640.89	
03000- 03749	4,059	13,554,681.47	3,339.41	3,911	12,979,142.32	3,318.62	8,018	26,695,996.02	3,329.51	
03750- 04499	2,522	10,380,695.15	4,116.06	4,283	17,717,267.27	4,136.65	6,849	28,280,734.77	4,129.18	
04500- 05249	2,947	14,340,274.22	4,866.06	4,891	23,547,471.99	4,814.45	7,885	38,113,226.46	4,833.64	
05250- 05999	2,060	11,589,157.52	5,625.80	3,081	16,907,038.95	5,487.52	5,190	28,764,005.47	5,542.20	
06000- 06749	1,680	10,784,507.58	6,419.35	2,580	16,594,306.51	6,431.90	4,314	27,727,362.30	6,427.30	
06750- 07499	1,119	7,980,234.17	7,131.58	933	6,643,693.77	7,120.79	2,066	14,724,492.02	7,127.05	
07500- 08249	904	7,071,957.18	7,822.96	718	5,649,947.19	7,869.01	1,669	13,105,249.52	7,852.16	
08250- 08999	607	5,242,889.48	8,637.38	507	4,368,004.92	8,615.39	1,123	9,688,838.22	8,627.64	
09000- 09749	512	4,796,216.26	9,367.61	297	2,781,239.85	9,364.44	815	7,634,435.18	9,367.41	
09750- 10499	485	4,900,788.25	10,104.72	293	2,952,605.06	10,077.15	791	7,983,922.88	10,093.45	
10500- 11249	381	4,131,714.71	10,844.40	237	2,575,554.05	10,867.32	623	6,761,591.79	10,853.28	
11250- 12499	608	7,216,161.87	11,868.69	335	3,988,040.03	11,904.60	949	11,275,934.01	11,881.91	
➤ 12500	3,000	57,686,293.53	19,228.76	1,500	31,879,608.65	21,253.07	4,543	90,479,268.60	19,916.19	
<b>Totaal/Total</b>	<b>26,867</b>	<b>173,563,309.54</b>	<b>6,460.09</b>	<b>30,711</b>	<b>164,657,185.83</b>	<b>5,361.51</b>	<b>58,165</b>	<b>341,587,585.87</b>	<b>5,872.73</b>	
Mediaan/Median			5,027.88			4,502.60				

In 'totaal' zit een deel ( 587 personen met een salaristotaal van SRD 3,367,090.50) waarvan het geslacht niet gerapporteerd is/  
 In 'total' there is a part ( 587 persons with a salary total of SRD 3,367,090.50 ) of which sex was not reported



Interval (in Srd)	Maart / March									
	Mannelijk/ Male	Salaris/ Salary	Gemiddelde/ Average	Vrouwelijk Female	Salaris/ Salary	Gemiddelde/ Average	Totaal Total	Salarissen/ Salaries	Gemiddelde/ Average	Totaal Total
0- 00749	121	56,077.82	463.45	129	63,773.83	494.37	270	129,261.15	478.75	478.75
00750-01499	1,556	1,743,007.55	1,120.18	1,233	1,305,535.64	1,058.83	2,834	3,099,819.65	1,093.80	1,093.80
01500-02249	494	906,276.68	1,834.57	2,724	5,601,300.21	2,056.28	3,297	6,670,574.98	2,023.23	2,023.23
02250-02999	5,626	15,038,506.25	2,673.04	4,994	12,950,948.22	2,593.30	10,703	28,210,261.11	2,635.73	2,635.73
03000-03749	3,078	10,345,535.26	3,361.12	2,961	9,910,334.06	3,346.96	6,084	20,409,633.25	3,354.64	3,354.64
03750-04499	2,675	10,934,798.99	4,087.78	4,379	18,042,291.45	4,120.19	7,100	29,166,800.84	4,108.00	4,108.00
04500-05249	2,330	11,400,292.24	4,892.83	4,398	21,195,982.06	4,819.46	6,767	32,785,656.36	4,844.93	4,844.93
05250-05999	2,060	11,532,410.09	5,598.26	3,103	17,036,257.70	5,490.25	5,212	28,836,071.48	5,532.63	5,532.63
06000-06749	1,696	10,721,369.69	6,321.56	2,363	15,204,600.87	6,434.45	4,111	26,261,582.42	6,388.13	6,388.13
06750-07499	1,026	7,336,096.58	7,150.19	1,087	7,747,359.12	7,127.29	2,131	15,211,884.54	7,138.38	7,138.38
07500-08249	829	6,540,679.82	7,889.84	892	7,034,723.23	7,886.46	1,774	14,005,853.91	7,895.07	7,895.07
08250-08999	552	4,769,294.33	8,640.03	517	4,450,996.80	8,609.28	1,077	9,288,946.15	8,624.83	8,624.83
09000-09749	387	3,639,012.10	9,403.13	298	2,789,653.34	9,361.25	694	6,513,004.02	9,384.73	9,384.73
09750-10499	384	3,879,052.75	10,101.70	273	2,744,115.71	10,051.71	665	6,702,491.71	10,078.93	10,078.93
10500-11249	293	3,177,420.55	10,844.44	166	1,802,014.16	10,855.51	464	5,033,280.96	10,847.59	10,847.59
11250-12499	534	6,360,562.10	11,911.16	240	2,859,188.50	11,913.29	782	9,314,702.10	11,911.38	11,911.38
> 12500	3,260	66,937,971.53	20,533.12	980	20,669,544.80	21,091.37	4,265	88,098,983.86	20,656.27	20,656.27
<b>Totaal/Total</b>	<b>26,901</b>	<b>175,318,364.33</b>	<b>6,517.17</b>	<b>30,737</b>	<b>151,408,619.70</b>	<b>4,925.94</b>	<b>58,230</b>	<b>329,738,808.49</b>	<b>5,662.70</b>	<b>5,662.70</b>
Mediaan/Median			3,765.16			3,910.95				

In 'totaal' zit een deel (592 personen met een salaristotaal van SRD 3,011,824.46) waarvan het geslacht niet gerapporteerd is/  
In 'total' there is a part (592 persons with a salary total of SRD 3,011,824.46) of which sex was not reported

Tabel 2.3: Bruto uitbetaalde salarissen van landdienaren per maand, 2<sup>e</sup> kwartaal 2021/  
Table 2.3: Gross Paid Salaris of Civil Servants per month, 2<sup>nd</sup> Quarter 2021

Interval (in Srd)	April/ April									
	Mannelijk/ Male	Salaris/ Salary	Gemiddelde/ Average	Vrouwelijk Female	Salaris/ Salary	Gemiddelde/ Average	Totaal/ Total	Salarissen/ Salaries	Gemiddelde/ Average	
0-00749	109	55,546.02	509.60	135	71,728.20	531.32	275	143,949.07	523.45	
00750-01499	1,717	1,901,084.73	1,107.21	1,339	1,413,305.05	1,055.49	3,101	3,366,719.73	1,085.69	
01500-02249	473	881,831.81	1,864.34	2,686	5,525,944.86	2,057.31	3,240	6,570,774.17	2,028.02	
02250-02999	5,735	15,352,329.18	2,676.95	5,098	13,215,630.84	2,592.32	10,913	28,781,270.72	2,637.34	
03000-03749	3,075	10,311,916.38	3,353.47	2,910	9,763,827.78	3,355.27	6,037	20,253,446.41	3,354.89	
03750-04499	2,529	10,346,280.40	4,091.06	4,385	18,059,377.16	4,118.44	6,963	28,607,965.13	4,108.57	
04500-05249	2,635	12,871,915.09	4,884.98	4,427	21,316,470.91	4,815.11	7,099	34,367,296.17	4,841.15	
05250-05999	1,878	10,568,085.62	5,627.31	3,021	16,613,130.51	5,499.22	4,950	27,460,375.16	5,547.55	
06000-06749	1,425	9,109,382.05	6,392.55	2,243	14,422,744.13	6,430.11	3,714	23,828,939.60	6,415.98	
06750-07499	1,152	8,161,228.72	7,084.40	1,009	7,178,883.23	7,114.85	2,181	15,482,534.46	7,098.82	
07500-08249	737	5,810,012.96	7,883.33	848	6,674,530.76	7,870.91	1,645	12,970,200.92	7,884.62	
08250-08999	705	6,082,191.63	8,627.22	514	4,429,467.69	8,617.64	1,227	10,580,732.30	8,623.25	
09000-09749	455	4,268,035.05	9,380.30	335	3,131,412.85	9,347.50	795	7,445,964.11	9,365.99	
09750-10499	456	4,622,266.37	10,136.55	334	3,358,867.86	10,056.49	797	8,050,630.48	10,101.17	
10500-11249	404	4,388,078.48	10,861.58	191	2,071,996.99	10,848.15	598	6,492,078.67	10,856.32	
11250-12499	661	7,853,220.55	11,880.82	321	3,809,714.79	11,868.27	993	11,792,906.95	11,876.04	
> 12500	2,797	54,164,406.71	19,365.18	1,085	23,433,220.46	21,597.44	3,910	78,159,727.82	19,989.70	
<b>Totaal/Total</b>	<b>26,943</b>	<b>166,747,811.75</b>	<b>6,188.91</b>	<b>30,881</b>	<b>154,490,254.07</b>	<b>5,002.76</b>	<b>58,438</b>	<b>324,355,511.87</b>	<b>5,550.42</b>	
Median/Median			3,797.25			4,066.51				

In 'totaal' zit een deel (614 personen met een salaristotaal van SRD 3,117,446.05 waarvan het geslacht niet gerapporteerd is/  
In 'total' there is a part (614 persons with a salary total of SRD 3,117,446.05) of which sex was not reported

Interval (in Srd)	Mannelijk/ Male		Salaris/ Salary		Gemiddelde/ Average		Vrouwelijk Female		Salaris/ Salary		Gemiddelde/ Average		Totaal/ Total		Salarissen/ Salaries		Gemiddelde/ Average	
0- 00749	109	60,595.16	555.92	118	73,276.73	620.99	239	140,662.79	588.55									
00750-01499	1,780	1,967,106.17	1,105.12	1,324	1,394,443.25	1,053.20	3,151	3,414,842.86	1,083.73									
01500-02249	569	1,038,501.96	1,825.14	2,688	5,537,181.25	2,059.96	3,329	6,724,033.44	2,019.84									
02250-02999	5,660	15,128,259.02	2,672.84	5,130	13,295,977.20	2,591.81	10,861	28,612,629.78	2,634.44									
03000-03749	3,055	10,233,624.20	3,349.80	2,870	9,620,061.68	3,351.94	5,959	19,968,257.97	3,350.94									
03750-04499	2,543	10,416,098.13	4,095.99	4,344	17,901,400.22	4,120.95	6,936	28,519,374.75	4,111.79									
04500-05249	2,673	13,094,721.56	4,898.89	4,437	21,358,153.47	4,813.65	7,154	34,665,801.86	4,845.65									
05250-05999	1,942	10,897,175.03	5,611.32	3,049	16,749,748.23	5,493.52	5,043	27,930,247.07	5,538.42									
06000-06749	1,101	7,062,196.02	6,414.35	2,276	14,629,913.14	6,427.91	3,426	22,007,946.23	6,423.80									
06750-07499	963	6,858,524.38	7,122.04	1,048	7,451,687.79	7,110.39	2,036	14,486,700.55	7,115.28									
07500-08249	612	4,832,438.84	7,896.14	884	6,959,265.97	7,872.47	1,529	12,056,071.32	7,884.94									
08250-08999	605	5,218,361.52	8,625.39	498	4,284,553.13	8,603.52	1,113	9,588,532.17	8,615.03									
09000-09749	346	3,244,470.72	9,377.08	290	2,713,027.24	9,355.27	644	6,031,976.79	9,366.42									
09750-10499	349	3,534,372.26	10,127.14	300	3,022,519.52	10,075.07	657	6,636,215.03	10,100.78									
10500-11249	317	3,439,378.89	10,849.78	180	1,949,734.03	10,831.86	503	5,453,432.33	10,841.81									
11250-12499	512	6,100,878.15	11,915.78	275	3,266,841.68	11,879.42	793	9,437,707.59	11,901.27									
> 12500	3,882	76,389,222.92	19,677.80	1,126	22,546,790.60	20,023.79	5,077	100,376,529.96	19,770.84									
<b>Totaal/Total</b>	<b>27,018</b>	<b>179,515,924.93</b>	<b>6,644.31</b>	<b>30,837</b>	<b>152,754,575.13</b>	<b>4,953.61</b>	<b>58,450</b>	<b>336,050,962.49</b>	<b>5,749.37</b>									
Mediaan/Median			4,557.94			4,678.33												

In 'totaal' zit een deel (595 personen met een salaristotaal van SRD 3,780,462.43) waarvan het geslacht niet gerapporteerd is/  
 In 'total' there is a part (595 persons with a salary total of SRD 3,780,462.43) of which sex was not reported

Interval (in Srd)	Juni / June									
	Mannelijk/ Male	Salaris/ Salary	Gemiddelde/ Average	Vrouwelijk Female	Salaris/ Salary	Gemiddelde/ Average	Totaal/ Total	Salarissen/ Salaries	Gemiddelde/ Average	
0- 00749	100	56,088.69	560.89	137	82,455.48	601.86	259	150,819.72	582.32	
00750- 01499	1,740	1,931,876.57	1,110.27	1,348	1,421,996.98	1,054.89	3,138	3,410,035.34	1,086.69	
01500- 02249	518	929,103.54	1,793.64	132	246,484.70	1,867.31	664	1,201,628.40	1,809.68	
02250- 02999	240	616,561.08	2,569.00	80	211,537.41	2,644.22	323	836,235.73	2,588.97	
03000- 03749	626	2,238,312.25	3,575.58	4,045	13,897,889.15	3,435.82	4,745	16,386,272.05	3,453.38	
03750- 04499	5,703	23,094,607.27	4,049.55	4,226	17,121,142.69	4,051.38	9,996	40,485,755.18	4,050.20	
04500- 05249	3,502	17,086,168.30	4,878.97	3,575	17,573,317.76	4,915.61	7,124	34,887,596.65	4,897.19	
05250- 05999	2,942	16,495,868.52	5,607.03	6,109	34,307,086.27	5,615.83	9,116	51,168,009.67	5,612.99	
06000- 06749	2,580	16,448,690.38	6,375.46	3,568	22,661,911.52	6,351.43	6,199	39,435,721.11	6,361.63	
06750- 07499	1,192	8,459,044.54	7,096.51	2,022	14,450,890.94	7,146.83	3,245	23,132,886.35	7,128.78	
07500- 08249	1,367	10,686,280.37	7,817.32	1,776	13,856,086.75	7,801.85	3,186	24,877,357.33	7,808.34	
08250- 08999	779	6,694,744.03	8,594.02	1,050	9,043,027.51	8,612.41	1,848	15,902,415.38	8,605.20	
09000- 09749	546	5,111,166.84	9,361.11	672	6,264,538.23	9,322.23	1,246	11,633,379.93	9,336.58	
09750- 10499	462	4,656,855.25	10,079.77	386	3,899,252.03	10,101.69	864	8,715,515.56	10,087.40	
10500- 11249	371	4,019,537.78	10,834.33	290	3,147,083.12	10,852.01	664	7,199,161.15	10,842.11	
11250- 12499	560	6,632,817.82	11,844.32	317	3,734,405.45	11,780.46	881	10,414,140.52	11,820.82	
> 12500	3,619	68,508,848.74	18,930.33	1,019	20,628,033.77	20,243.41	4,695	91,099,171.11	19,403.44	
<b>Total/Total</b>	<b>26,847</b>	<b>193,666,571.97</b>	<b>7,213.71</b>	<b>30,752</b>	<b>182,547,139.76</b>	<b>5,936.11</b>	<b>58,193</b>	<b>380,936,101.18</b>	<b>6,546.08</b>	
Mediaan/Median			5,746.35		5,775.52					

In 'totaal' zit een deel (594 personen met een salaristotaal van SRD 4,722,389.45) waarvan het geslacht niet gerapporteerd is/  
In 'total' there is a part (594 persons with a salary total of SRD 4,722,389.45) of which sex was not reported

Tabel 2.4: Bruto uitbetaalde salarissen van landsdienaren per maand, 3<sup>e</sup> kwartaal 2021/  
Table 2.4: Gross Paid Salaries of Civil Servants per month, 3<sup>rd</sup> Quarter 2021

Interval (in Srd)	Juli / July								
	Mannelijk/ Male	Salaris/ Salary	Gemiddelde/ Average	Vrouwelijk/ Female	Salaris/ Salary	Gemiddelde/ Average	Totaal/ Total	Salarissen/ Salaries	Gemiddelde/ Average
0-00749	121	67,738.38	559.82	139	81,382.45	585.49	273	156,327.18	572.63
00750-01499	1,799	2,004,062.90	1,113.99	1,373	1,446,788.48	1,053.74	3,219	3,504,306.35	1,088.63
01500-02249	607	1,078,932.56	1,777.48	150	278,377.39	1,855.85	772	1,386,616.48	1,796.14
02250-02999	186	473,224.30	2,544.22	76	201,521.00	2,651.59	269	693,704.54	2,578.83
03000-03749	88	300,287.05	3,412.35	61	204,686.04	3,355.51	151	511,556.43	3,387.79
03750-04499	186	728,961.25	3,919.15	109	436,131.27	4,001.20	298	1,177,160.16	3,950.20
04500-05249	244	1,165,618.46	4,777.12	239	1,202,619.66	5,031.88	2,694	13,494,785.85	5,009.20
05250-05999	1,633	9,424,451.52	5,771.25	2,608	14,765,015.14	5,661.43	4,268	24,341,996.88	5,703.37
06000-06749	3,748	23,822,168.49	6,355.97	2,601	16,522,548.21	6,352.38	6,409	40,725,931.22	6,354.49
06750-07499	2,066	14,720,534.26	7,125.14	1,815	13,011,731.95	7,169.00	3,908	27,929,667.60	7,146.79
07500-08249	1,428	11,193,107.71	7,838.31	1,460	11,504,942.96	7,880.10	2,907	22,847,574.66	7,859.50
08250-08999	2,290	19,451,084.44	8,493.92	3,874	33,435,446.02	8,630.73	6,209	53,275,682.89	8,580.40
09000-09749	1,836	17,178,695.70	9,356.59	3,522	33,288,485.24	9,451.59	5,382	50,697,206.98	9,419.77
09750-10499	1,333	13,446,425.75	10,087.34	1,501	15,169,868.39	10,106.51	2,858	28,856,136.94	10,096.62
10500-11249	1,394	15,084,720.39	10,821.18	2,356	25,303,370.51	10,739.97	3,794	40,859,384.78	10,769.47
11250-12499	1,262	15,013,026.01	11,896.22	1,690	20,234,448.86	11,973.05	2,978	35,560,809.68	11,941.17
Totaal/Total	26,832	278,545,505.27	10,381.09	30,789	284,718,624.61	9,247.41	58,173	567,918,303.35	9,762.58
Mediaan/Median			8,570.80			8,494.13			

In 'totaal' zit een deel (552 personen met een salaristotaal van SRD 4,654,173.47) waarvan het geslacht niet gerapporteerd is/  
In 'total' there is a part (552 persons with a salary total of SRD 4,654,173.47) of which sex was not reported

Interval (in Srd)	Mannelijk/ Male		Salaris/ Salary		Gemiddelde/ Average		Vrouwelijk Female		Salaris/ Salary		Gemiddelde/ Average		Totaal/ Total		Salarissen/ Salaries		Gemiddelde/ Average		
0- 00749	97	54,806.01	565.01	132	76,182.26	577.14	239	136,844.26	572.57										
00750-01499	1,759	1,931,002.49	1,109.15	1,380	1,456,854.36	1,055.69	3,187	3,461,758.70	1,086.21										
01500-02249	438	793,612.60	1,811.90	127	240,342.85	1,892.46	579	1,060,652.61	1,831.87										
02250-02999	188	491,604.42	2,614.92	83	221,212.04	2,665.21	279	734,256.75	2,631.74										
03000-03749	694	2,469,802.21	3,558.79	3,993	13,706,405.20	3,432.61	4,760	16,422,317.03	3,450.07										
03750-04499	5,665	22,964,409.30	4,053.74	4,195	17,027,301.18	4,058.95	9,938	40,308,067.61	4,055.95										
04500-05249	3,515	17,144,610.90	4,877.56	3,609	17,732,377.32	4,913.38	7,174	35,120,419.09	4,895.51										
05250-05999	3,033	17,010,747.69	5,608.56	6,286	35,314,026.13	5,617.89	9,381	52,672,992.20	5,614.86										
06000-06749	2,519	16,047,475.97	6,370.57	3,430	21,762,374.47	6,344.72	5,999	38,128,895.65	6,355.88										
06750-07499	1,227	8,706,176.35	7,095.50	1,995	14,271,461.96	7,153.62	3,249	23,172,641.51	7,132.24										
07500-08249	1,366	10,677,866.84	7,816.89	1,749	13,649,054.57	7,803.92	3,154	24,629,821.78	7,809.07										
08250-08999	821	7,062,110.74	8,601.84	1,023	8,814,840.93	8,616.66	1,858	15,998,648.31	8,610.68										
09000-09749	591	5,529,450.36	9,356.09	656	6,113,464.81	9,319.31	1,279	11,939,091.43	9,334.71										
09750-10499	490	4,936,687.63	10,074.87	421	4,246,021.66	10,085.56	926	9,332,668.62	10,078.48										
10500-11249	386	4,195,670.65	10,869.61	303	3,292,687.81	10,866.96	693	7,532,063.71	10,868.78										
11250-12499	645	7,635,504.97	11,837.99	277	3,275,931.42	11,826.47	929	10,993,643.25	11,833.85										
> 12500	3,339	64,439,638.19	19,299.08	1,163	25,267,671.72	21,726.29	4,529	90,577,509.92	19,999.45										
<b>Totaal/Total</b>	<b>26,773</b>	<b>192,111,177.32</b>	<b>7,175.56</b>	<b>30,822</b>	<b>186,468,210.69</b>	<b>6,049.84</b>	<b>58,153</b>	<b>382,222,292.43</b>	<b>6,572.70</b>										
Median/Median			5,745.05			5,774.20													

In 'totaal' zit een deel (558 personen met een salaristotaal van SRD 3,642,904.42) waarvan het geslacht niet gerapporteerd is/  
 In 'total' there is a part (558 persons with a salary total of SRD 3,642,904.42) of which sex was not reported

Interval (in Srd)	September / September									
	Mannelijk/ Male	Salaris/ Salary	Gemiddelde/ Average	Vrouwelijk Female	Salaris/ Salary	Gemiddelde/ Average	Totaal Total	Salarissen/ Salaries	Gemiddelde/ Average	
0-00749	102	57,662.84	565.32	162	93,949.99	579.94	279	160,205.70	574.21	
00750-01499	1,786	1,984,711.57	1111.26	1,381	1,455,502.24	1,053.95	3,247	3,538,572.45	1,089.80	
01500-02249	556	985,977.62	1773.34	140	262,206.16	1,872.90	716	1,285,124.67	1,794.87	
02250-02999	184	472,965.80	2570.47	74	195,317.32	2,639.42	276	719,043.52	2,605.23	
03000-03749	123	414,118.34	3366.82	95	318,108.67	3,348.51	231	775,165.73	3,355.70	
03750-04499	1,538	6,755,065.33	4392.11	4,579	19,131,277.70	4,178.05	6,210	26,270,199.81	4,230.31	
04500-05249	5,072	24,447,018.16	4820.00	3,684	17,791,030.78	4,829.27	8,827	42,578,481.47	4,823.66	
05250-05999	3,368	18,944,272.88	5624.78	3,679	20,785,565.39	5,649.79	7,094	39,991,829.81	5,637.42	
06000-06749	2,803	17,783,508.38	6344.46	6,155	39,028,240.05	6,340.90	9,022	57,216,227.25	6,341.86	
06750-07499	2,570	18,246,392.74	7099.76	3,458	24,476,489.62	7,078.22	6,080	43,092,012.11	7,087.50	
07500-08249	1,146	8,992,465.83	7846.83	1,925	15,199,372.70	7,895.78	3,100	24,422,146.02	7,878.11	
08250-08999	1,409	12,048,377.50	8551.01	1,758	14,993,817.99	8,528.91	3,204	27,356,008.58	8,538.08	
09000-09749	740	6,911,768.22	9340.23	968	9,050,167.35	9,349.35	1,724	16,112,350.80	9,345.91	
09750-10499	543	5,485,810.73	10102.78	663	6,671,854.27	10,063.13	1,239	12,485,241.02	10,076.87	
10500-11249	481	5,200,337.27	10811.51	403	4,367,006.33	10,836.24	895	9,686,108.99	10,822.47	
11250-12499	540	6,411,777.66	11873.66	359	4,239,458.57	11,809.08	903	10,699,883.13	11,849.26	
12500	3,828	78,543,209.60	20518.08	1,462	34,615,790.44	23,677.01	5,322	114,056,241.50	21,431.09	
<b>Totaal/Total</b>	<b>26,789</b>	<b>213,685,440.47</b>	<b>7976.61</b>	<b>30,945</b>	<b>212,675,155.57</b>	<b>6,872.68</b>	<b>58,369</b>	<b>430,444,842.56</b>	<b>7,374.55</b>	
Median/Median			6,178.20			6,204.59				

In 'totaal' zit een deel (635 personen met een salaristotaal van SRD 4,084,246.52) waarvan het geslacht niet gerapporteerd is/  
In 'total' there is a part (635 persons with a salary total of SRD 4,084,246.52) of which sex was not reported

Tabel 2.5: Bruto uitbetaalde salarissen van landsdienaren per maand, 4<sup>e</sup> kwartaal 2021/  
Table 2.5: Gross Paid Salaries of Civil Servants per month, 4<sup>th</sup> Quarter 2021


Interval (in Srd)	Oktober / October									
	Mannelijk/ Male	Salaris/ Salary	Gemiddelde/ Average	Vrouwelijk Female	Salaris/ Salary	Gemiddelde/ Average	Totaal/ Total	Salarissen/ Salaries	Gemiddelde/ Average	Totaal/ Total
0-00749	100	55.529,26	555,29	142	82.637,87	581,96	268	152.429,27	568,77	268
00750-01499	1.661	1.840.256,90	1.107,92	1.313	1.373.799,57	1.046,31	3.034	3.279.982,04	1.081,08	3.034
01500-02249	376	682.032,50	1.813,92	77	145.410,05	1.888,44	457	835.575,31	1.828,39	457
02250-02999	187	482.893,18	2.582,32	37	98.295,65	2.656,64	228	591.860,73	2.595,88	228
03000-03749	192	633.558,24	3.299,78	77	253.704,11	3.294,86	275	908.727,13	3.304,46	275
03750-04499	1.581	6.946.278,71	4.393,60	4.605	19.270.739,05	4.184,74	6.278	26.597.086,69	4.236,55	6.278
04500-05249	5.125	24.713.615,08	4.822,17	3.830	18.490.954,08	4.827,93	9.024	43.535.046,43	4.824,36	9.024
05250-05999	3.340	18.792.853,98	5.626,60	3.548	20.058.018,06	5.653,33	6.940	39.140.652,06	5.639,86	6.940
06000-06749	2.699	17.148.417,40	6.353,62	6.215	39.408.735,47	6.340,91	8.976	56.949.792,52	6.344,67	8.976
06750-07499	2.633	18.695.685,03	7.100,53	3.404	24.080.658,49	7.074,22	6.091	43.159.282,05	7.085,75	6.091
07500-08249	1.172	9.218.730,02	7.865,81	2.085	16.493.247,69	7.910,43	3.288	25.958.950,56	7.895,06	3.288
08250-08999	1.450	12.374.090,46	8.533,86	2.030	17.232.761,60	8.489,05	3.538	30.098.111,87	8.507,10	3.538
09000-09749	675	6.300.548,87	9.334,15	812	7.600.338,47	9.360,02	1.497	13.994.195,65	9.348,16	1.497
09750-10499	490	4.937.347,05	10.076,22	559	5.609.401,09	10.034,71	1.079	10.842.212,94	10.048,39	1.079
10500-11249	439	4.740.514,48	10.798,44	303	3.271.395,94	10.796,69	745	8.044.395,42	10.797,85	745
11250-12499	482	5.742.443,53	11.913,78	270	3.207.322,36	11.878,97	757	9.010.859,84	11.903,38	757
> 12500	3.904	79.764.660,59	20.431,52	1.304	28.320.488,30	21.718,17	5.234	108.804.632,97	20.788,05	5.234
<b>Totaal/Total</b>	<b>26.506</b>	<b>213.069.455,28</b>	<b>8.038,54</b>	<b>30.611</b>	<b>204.997.907,85</b>	<b>6.547,63</b>	<b>57.709</b>	<b>421.903.793,48</b>	<b>7.310,88</b>	<b>57.709</b>
Mediaan/Median			6.557,85							

In 'totaal' zit een deel (592 personen met een salaristotaal van SRD 3.836.430.35) waarvan het geslacht niet gerapporteerd is/  
In 'total' there is a part (592 persons with a salary total of SRD 3.836.430.35) of which sex was not reported

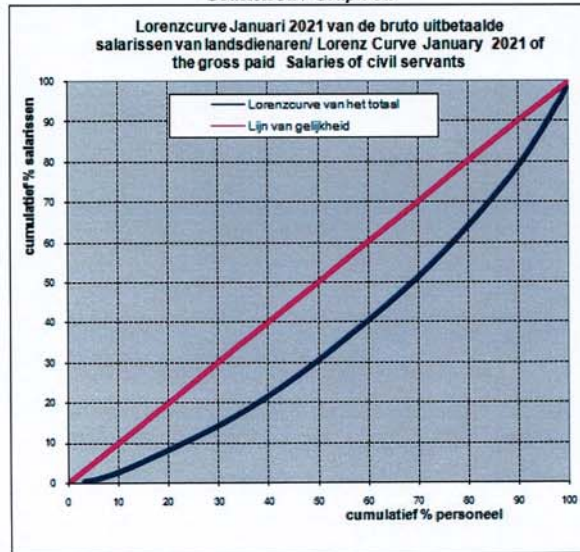


Interval (in Srd)	November/November								
	Mannelijk/ Male	Salaris/ Salary	Gemiddelde/ Average	Vrouwelijk Female	Salaris/ Salary	Gemiddelde/ Average	Totaal/ Total	Salarissen/ Salaries	Gemiddelde/ Average
0- 00749	122	66,777.09	547.35	138	76,606.62	555.12	295	166,571.42	564.65
00750- 01499	1,665	1,849,224.66	1,110.65	1,354	1,420,320.20	1,048.98	3,105	3,370,500.44	1,085.51
01500- 02249	347	635,736.75	1,832.09	99	187,459.25	1,893.53	468	863,962.47	1,846.07
02250- 02999	182	470,537.12	2,585.37	57	150,252.93	2,636.02	243	631,162.67	2,597.38
03000- 03749	152	514,000.37	3,381.58	70	235,046.67	3,357.81	226	762,813.92	3,375.28
03750- 04499	1,598	7,019,704.95	4,392.81	4,502	18,833,754.75	4,183.42	6,180	26,183,401.29	4,236.80
04500- 05249	5,144	24,808,798.93	4,822.86	3,753	18,137,345.44	4,832.76	8,968	43,288,177.85	4,826.96
05250- 05999	3,345	18,825,465.84	5,627.94	3,556	20,103,915.00	5,653.52	6,956	39,234,281.66	5,640.35
06000- 06749	2,703	17,179,700.61	6,355.79	6,189	39,263,873.70	6,344.14	8,951	56,817,728.42	6,347.64
06750- 07499	2,637	18,696,884.70	7,090.21	3,402	24,069,243.29	7,075.03	6,087	43,106,605.68	7,081.75
07500- 08249	1,221	9,608,321.69	7,869.22	2,178	17,233,163.05	7,912.38	3,437	27,143,762.79	7,897.52
08250- 08999	1,425	12,160,095.76	8,533.40	1,980	16,827,045.14	8,498.51	3,465	29,496,105.12	8,512.58
09000- 09749	644	6,025,540.95	9,356.43	878	8,233,959.47	9,378.09	1,531	14,343,437.67	9,368.67
09750- 10499	521	5,245,046.10	10,067.27	616	6,184,182.99	10,039.26	1,164	11,695,581.99	10,047.75
10500- 11249	433	4,681,209.60	10,811.11	354	3,824,940.87	10,804.92	790	8,538,364.07	10,808.06
11250- 12499	491	5,851,996.80	11,918.53	295	3,481,635.90	11,802.16	791	9,392,801.64	11,874.59
> 12500	3,982	81,432,659.77	20,450.19	1,313	28,692,038.92	21,852.28	5,318	110,648,691.2	20,806.45
<b>Totaal/Total</b>	<b>26,612</b>	<b>215,071,701.69</b>	<b>8,081.76</b>	<b>30,734</b>	<b>206,954,784.19</b>	<b>6,733.74</b>	<b>57,975</b>	<b>425,683,950.1</b>	<b>7,342.54</b>
Mediaan/Median			<b>6,541.48</b>			<b>6,527.21</b>			

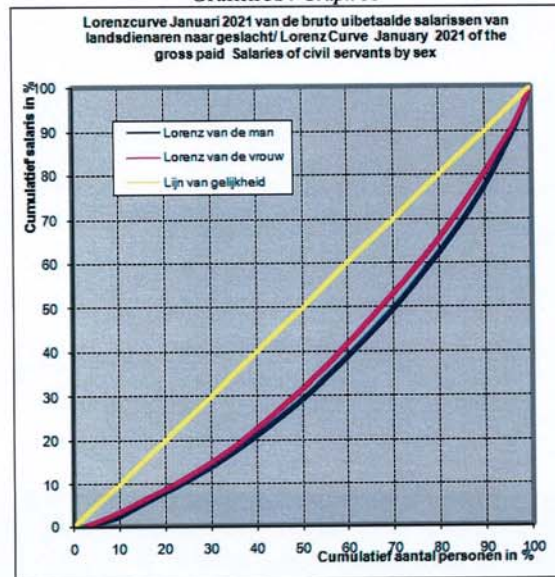
In 'totaal' zit een deel (629 personen met een salaristotaal van SRD 3,657,464.24) waarvan het geslacht niet gerapporteerd is/  
 In 'total' there is a part (629 persons with a salary total of SRD 3,657,464.24) of which sex was not reported



Grafiek 5a / Graph 5a



Grafiek 5b / Graph 5b





### III MONETAIRE INDICATOREN



### MONETARY INDICATORS

Wisselkoersen / Exchange Rates

Tabel 3.1: Officiële gemiddelde wisselkoersen van de US\$, oktober 2020 t/m december 2021/  
Table 3.1: Average Official Exchange Rate of the US\$, October 2020 up to December 2021

Maand	Gemiddelde Average	Month
<b>Oktober'20</b>	14.29	<b>October'20</b>
November	14.29	November
December	14.29	December
<b>Januari'21</b>	14.29	<b>January'21</b>
Februari	14.29	February
Maart	16.30	March
April	16.30	April
Mei	18.18	May
Juni	20.82	June
Juli	21.43	July
Augustus	21.55	August
September	21.58	September
Oktober	21.61	October
November	21.66	November
December	21.69	December

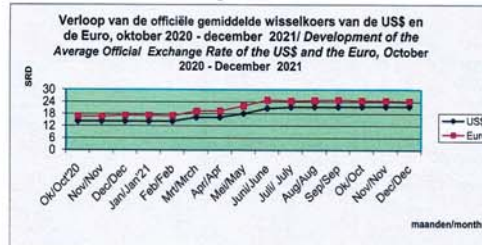
Bron: Centrale Bank van Suriname/ Source: Central Bank of Suriname

Tabel 3.2: Officiële gemiddelde wisselkoersen van de Euro, oktober 2020 t/m december 2021  
Table 3.2: Average Official Exchange Rate of the Euro, October 2020 up to December 2021

Maand	Gemiddelde Average	Month
<b>Oktober'20</b>	16.83	<b>October'20</b>
November	16.89	November
December	17.38	December
<b>Januari'21</b>	17.40	<b>January'21</b>
Februari	17.29	February
Maart	19.41	March
April	19.50	April
Mei	22.09	May
Juni	25.07	June
Juli	24.56	July
Augustus	24.85	August
September	25.00	September
Oktober	24.62	October
November	24.58	November
December	24.29	December

Bron: Centrale Bank van Suriname/ Source: Central Bank of Suriname

Grafiek 6 / Graph 6



## V SOCIALE INDICATOREN /



Archief: ABS/ Archive: GBS

## SOCIAL INDICATORS

Tabel 4.1a: Rechthebbenden van Algemene Oudedags Voorziening naar district, geslacht en uitgekeerd bedrag per maand in het 1<sup>e</sup> kwartaal 2020

Table 4.1a: Claimants of General Old Age Pension by District, Sex and Amount Paid per month in the 1<sup>st</sup> Quarter 2020

Distrikt / District	Januari / January (SRD 525)			
	Geslacht / Sex		Totaal / Total	Bedrag / Amount (SRD)
	M/M	V/F		
Paramaribo	14,317	17,473	31,790	16,689,750.00
Wanica	5,741	6,304	12,045	6,323,625.00
Nickerie	2,183	2,456	4,639	2,435,475.00
Coronie	219	204	423	222,075.00
Saramacca	953	941	1,894	994,350.00
Commewijne	1,783	1,722	3,505	1,840,125.00
Marowijne	1,030	1,126	2,234	1,172,850.00
Para	1,260	1,204	2,386	1,252,650.00
Brokopondo	340	511	851	446,775.00
Sipaliwini	1,420	2,407	3,827	2,009,175.00
<b>Totaal / Total</b>	<b>29,246</b>	<b>34,348</b>	<b>63,594</b>	<b>33,386,850.00</b>

Distrikt / District	Februari / February			
	Geslacht / Sex		Totaal / Total	Bedrag / Amount (SRD)
	M/M	V/F		
Paramaribo	14,383	17,518	31,901	16,748,025.00
Wanica	5,773	6,341	12,114	6,359,850.00
Nickerie	2,195	2,464	4,659	2,445,975.00
Coronie	221	204	425	223,125.00
Saramacca	953	938	1,891	992,775.00
Commewijne	1,797	1,731	3,518	1,852,200.00
Marowijne	1,035	1,212	2,247	1,179,675.00
Para	1,274	1,130	2,404	1,262,100.00
Brokopondo	339	511	850	446,250.00
Sipaliwini	1,425	2,408	3,833	2,012,325.00
<b>Totaal / Total</b>	<b>29,395</b>	<b>34,457</b>	<b>63,842</b>	<b>33,522,300.00</b>

Distrikt / District	Maart / March			
	Geslacht / Sex		Totaal / Total	Bedrag / Amount (SRD)
	M/M	V/F		
Paramaribo	14,419	17,544	31,963	16,780,575.00
Wanica	5,789	6,361	12,150	6,378,750.00
Nickerie	2,187	2,462	4,649	2,440,725.00
Coronie	221	204	425	223,125.00
Saramacca	950	937	1,887	990,675.00
Commewijne	1,800	1,732	3,532	1,854,300.00
Marowijne	1,033	1,213	2,246	1,179,150.00
Para	1,277	1,134	2,411	1,265,775.00
Brokopondo	339	513	852	447,300.00
Sipaliwini	1,428	2,412	3,840	2,016,000.00
<b>Totaal / Total</b>	<b>29,443</b>	<b>34,512</b>	<b>63,955</b>	<b>33,576,375.00</b>

Source: min.Sozavo/A.O.V.Fonds



**Tabel 4.1b: Rechthebbenden van Algemene Oudedags Voorziening naar district, geslacht en uitgekeerd bedrag per maand in het 2<sup>e</sup> kwartaal 2020**

*Table 4.1b: Claimants of General Old Age Pension by District, Sex and Amount Paid per month in the 2<sup>nd</sup> Quarter 2020*

Distrikt / District	April / April (SRD 525)			
	Geslacht / Sex		Totaal / Total	Bedrag / Amount (SRD)
	M/M	V/F		
Paramaribo	14,450	17,571	32,021	16,811,025.00
Wanica	5,801	6,379	12,180	6,394,500.00
Nickerie	2,189	2,460	4,649	2,440,725.00
Coronie	222	204	426	223,650.00
Saramacca	953	938	1,891	992,775.00
Commewijne	1,803	1,738	3,541	1,859,025.00
Marowijne	1,032	1,213	2,245	1,178,625.00
Para	1,280	1,134	2,414	1,267,350.00
Brokopondo	339	515	854	448,350.00
Sipaliwini	1,431	2,417	3,848	2,020,200.00
<b>Totaal / Total</b>	<b>29,500</b>	<b>34,569</b>	<b>64,069</b>	<b>33,636,225.00</b>

Distrikt / District	Mei / May			
	Geslacht / Sex		Totaal / Total	Bedrag / Amount (SRD)
	M/M	V/F		
Paramaribo	14,546	17,675	32,221	16,916,025.00
Wanica	5,847	6,437	12,284	6,449,100.00
Nickerie	2,238	2,486	4,724	2,480,100.00
Coronie	223	210	433	227,325.00
Saramacca	965	951	1,916	1,005,900.00
Commewijne	1,822	1,753	3,575	1,876,875.00
Marowijne	1,293	1,225	2,270	1,191,750.00
Para	1,045	1,138	2,431	1,276,275.00
Brokopondo	344	519	863	453,075.00
Sipaliwini	1,434	2,417	3,851	2,021,775.00
<b>Totaal / Total</b>	<b>29,757</b>	<b>34,811</b>	<b>64,568</b>	<b>33,898,200.00</b>

Distrikt / District	Juni / June			
	Geslacht / Sex		Totaal / Total	Bedrag / Amount (SRD)
	M/M	V/F		
Paramaribo	14,551	17,688	32,239	16,925,475.00
Wanica	5,878	6,445	12,323	6,469,575.00
Nickerie	2,233	2,484	4,717	2,476,425.00
Coronie	222	211	433	227,325.00
Saramacca	969	952	1,921	1,008,525.00
Commewijne	1,826	1,763	3,589	1,884,225.00
Marowijne	1,041	1,229	2,270	1,191,750.00
Para	1,290	1,141	2,431	1,276,275.00
Brokopondo	344	517	861	452,025.00
Sipaliwini	1,429	2,413	3,842	2,017,050.00
<b>Totaal / Total</b>	<b>29,783</b>	<b>34,843</b>	<b>64,626</b>	<b>33,928,650.00</b>

Source: min.Sozavo/A.O.V.Fonds

Tabel 4.1c: Rechthebbenden van Algemene Oudedags Voorziening naar district, geslacht en uitgekeerd bedrag per maand in het 3<sup>e</sup> kwartaal 2020

Table 4.1c: Claimants of General Old Age Pension by District, Sex and Amount Paid per month in the 3<sup>rd</sup> Quarter 2020

Distrikt / District	Juli / July (SRD 525)			
	Geslacht / Sex		Totaal / Total	Bedrag / Amount (SRD)
	M/M	V/F		
Paramaribo	14,600	17,738	32,338	16,977,450.00
Wanica	5,902	6,477	12,379	6,498,975.00
Nickerie	2,246	2,500	4,746	2,491,650.00
Coronie	222	210	433	227,325.00
Saramacca	976	955	1,931	1,013,775.00
Commewijne	1,843	1,771	3,614	1,897,350.00
Marowijne	1,043	1,228	2,272	1,192,800.00
Para	1,296	1,145	2,441	1,281,525.00
Brokopondo	341	516	857	449,925.00
Sipaliwini	1,433	2,417	3,850	2,021,250.00
<b>Totaal / Total</b>	<b>29,902</b>	<b>34,957</b>	<b>64,861</b>	<b>34,052,025.00</b>

Distrikt / District	Augustus / August			
	Geslacht / Sex		Totaal / Total	Bedrag / Amount (SRD)
	M/M	V/F		
Paramaribo				
Wanica				
Nickerie				
Coronie				
Saramacca				
Commewijne				
Marowijne				
Para				
Brokopondo				
Sipaliwini				
<b>Totaal / Total</b>				

Distrikt / District	September / September			
	Geslacht / Sex		Totaal / Total	Bedrag / Amount (SRD)
	M/M	V/F		
Paramaribo				
Wanica				
Nickerie				
Coronie				
Saramacca				
Commewijne				
Marowijne				
Para				
Brokopondo				
Sipaliwini				
<b>Totaal / Total</b>				

Source: min.Sozavo/A.O.V.Fonds

**Tabel 4.1d: Aantal aanvragers voor Algemene Kinder Bijslag naar district, geslacht, aantal kinderen en uitgekeerd bedrag in 2019**  
**Table 4.1d: Number of Applicants for General Child Support by District, Sex, Number of Children and Amount Paid in 2019**

	Distrikt/ District	Aanvr Applicants	GESLACHT/SEX		Kind Child	BEDRAG (SRD)/ Amount
			Man/Male	Vrouw/Female		
1	PARAMARIBO	16995	1134	15861	33383	19,731,150.00
2	WANICA	10707	1279	9428	20614	12,202,350.00
3	NICKERIE	2771	708	2063	4641	2,748,550.00
4	CORONIE	105	12	93	179	101,100.00
5	SARAMACCA	1150	142	1008	2045	1,204,000.00
6	COMMEWIJNE	2499	407	2092	4454	2,629,150.00
7	MAROWIJNE	1361	32	1329	2952	1,744,400.00
8	PARA	2720	106	2614	5870	3,469,050.00
9	BROKOPONDO	1531	8	1523	3860	2,277,900.00
10	SIPALIWINI	5194	52	5142	12535	7,436,300.00
	<b>TOTAAL</b>	<b>45033</b>	<b>3880</b>	<b>41153</b>	<b>90533</b>	<b>53,543,950.00</b>

**Tabel 4.2a/b/c/d: Gemiddelde armoedegrenzen (in SRD) naar omvang en samenstelling van het huishouden, juli 2019, juli 2021, oktober 2021 en november 2021, Paramaribo en Wanica/**  
**Table 4.2a/b/c/d: Average Poverty Lines (in SRD) by Size and Composition of the Household, July 2019, July 2021, October 2021 and November 2021, Paramaribo and Wanica**

**Tabel a: Juli/July 2019**

volw/kind	0	1	2	3	4
1	1,216	1,721	2,156	2,551	2,916
2	1,922	2,338	2,719	3,073	3,407
3	2,513	2,880	3,225	3,552	3,864
4	3,037	3,374	3,694	4,000	4,295

Opmerking: hoogte Engelcoëfficiënt is gesteld op:60/ Note: Engel coefficient used: 60  
 Zie ook slotopmerking/ also see closing remark

**Tabel b: Juli/July 2021**

volw/kind	0	1	2	3	4
1	3,097	4,383	5,491	6,497	7,426
2	4,895	5,954	6,924	7,826	8,676
3	6,400	7,334	8,213	9,046	9,840
4	7,734	8,592	9,407	10,187	10,938

Opmerking: hoogte Engelcoëfficiënt is gesteld op:60/ Note: Engel coefficient used: 60

**Tabel c: Oktober/October 2021**

volw/kind	0	1	2	3	4
1	3,277	4,637	5,810	6,874	7,857
2	5,179	6,300	7,327	8,281	9,181
3	6,772	7,760	8,690	9,571	10,412
4	8,184	9,092	9,954	10,778	11,573

Opmerking: hoogte Engelcoëfficiënt is gesteld op:60/ Note: Engel coefficient used: 60

**Tabel c: November/ November 2021**

volw/kind	0	1	2	3	4
1	3,344	4,732	5,929	7,015	8,019
2	5,285	6,429	7,477	8,450	9,369
3	6,910	7,920	8,868	9,767	10,625
4	8,351	9,278	10,158	10,999	11,811

Opmerking: hoogte Engelcoëfficiënt is gesteld op:60/ Note: Engel coefficient used: 60

Opm.1: Armoedegrenzen zijn aangegeven in Surinaamse dollars (SRD)  
 Note 1: Poverty Lines are expressed in Surinamese Dollars (SRD)

Opm.2: Voor de methodologie kan ook verwezen worden naar jaarplan 2019 van het Planbureau, blz 32-33 en 161 (bijlage 5). In het jaarplan is het basisvoedselpakket (BVP) m.b.v. CPI voor voeding en niet alcoholische dranken geactualiseerd, terwijl het totaalpakket m.b.v. het total CPI cijfer is aangepast. Het Statistiekbureau daarentegen voert steeds de berekening en opnieuw uit om tot een BVP te komen, waarna het totaalpakket via  $100/60 \times \text{BVP}$  wordt bepaald. Dit is een zeer bewerkelijke procedure en de verschillen met het updaten via een index zijn doorgaans niet groot, waardoor er afspraken zijn gemaakt om een geschikte index (geschikte indices) te identificeren, waarmee voortaan het BVP kan worden gecorrigeerd, waarna het totaalpakket kan worden verkregen middels  $100/60 \times \text{BVP}$ .

Voor het overige is de methodologie die in jaarplan 2019 wordt uitgelegd grofweg de NVCA (ABS) methodologie.

Note 2: For the methodology, reference can also be made to Year Plan 2019 of the Planning Bureau, pp. 32-33 and 161 (Appendix 5). In the Annual Plan, the basis food basket (BVP) has been updated using CPI for food and non-alcoholic beverages, while the total basket has been adjusted using the total CPI figure. The Statistics Bureau, on the other hand, always carries out the calculations again to arrive at a BVP, after which the total basket is determined via  $100/60 \cdot \text{BVP}$ . This is a very laborious procedure and the differences with updating via an index are usually not large, so that agreements have been reached to identify a suitable index (or suitable indices), with which the BVP can be corrected, after which the total basket can be obtained via  $100/60 \cdot \text{BVP}$ .

For the remaining, the methodology explained in the annual plan 2019 is roughly the NCVA (GBS) methodology.

Slotopmerking: Vanwege transparantie en gelet op afspraken gemaakt tussen ABS, IGSR en Planbureau kan een ieder de armoedegrenzen zelf updaten. Daarvoor moet men alleen de CPI van 'Voeding en niet alcoholische dranken' gebruiken.

Closing remark: With a view to transparency and because of agreement reached by the GBS, IGSR and the Planning Office, everybody can update the poverty lines. They only need to use the CPI for 'Food and Non-alcoholic beverages'.

**Tabel 4.3: Basisvoedselpakket op dagbasis/  
Table 4.3: Daily Basic Food Basket**

Semi-super Rijst	Tomaten Ketchup
Blom	Boulange
Ei-bamie	Bacoven
Puntbrood (waterbrood)	Watermeloen
Aardappel	Sinaasappel
Cassave	Wit Wittie
Bananen	Lever en Niertjes
Witte Suiker	Tomaten Sardien
Bruine bonen	Bakkeljauw (Surinaamse)
Gele erwten	Sausijsjes
Pindakaas	Kippenbout
Uien	Centrale Melk
Knoflook	Soja Olie
Klaroen	Margarine
Pompoen	

